

Einwohnergemeinde **Bolligen**



Jahresrechnung 2021

25. März 2022 / Bu

Inhaltsverzeichnis

| | | |
|----------|---|-----------|
| 1 | Berichterstattung | 4 |
| 1.1 | Bericht | 4 |
| 1.1.1 | Allgemeines | 4 |
| 1.1.2 | Erfolgsrechnung | 5 |
| 1.1.3 | Spezialfinanzierungen (übergeordnete) | 7 |
| 1.1.4 | Spezialfinanzierungen (mit Gemeindereglement) | 7 |
| 1.1.5 | Investitionsrechnung | 7 |
| 1.1.6 | Bilanz | 8 |
| 1.1.7 | Nachkredite | 8 |
| 2 | Eckdaten | 9 |
| 2.1 | Übersicht | 9 |
| 2.2 | Selbstfinanzierung / Finanzierungsergebnis | 10 |
| 2.3 | Gestufte Erfolgsausweise | 11 |
| 2.3.1 | Gesamthaushalt | 11 |
| 2.3.2 | Allgemeiner Haushalt | 12 |
| 2.3.3 | Spezialfinanzierung Wasserversorgung | 13 |
| 2.3.4 | Spezialfinanzierung Abwasserentsorgung | 14 |
| 2.3.5 | Spezialfinanzierung Abfallentsorgung | 15 |
| 3 | Bilanz | 16 |
| 4 | Funktionen Zusammenzug | 17 |
| 4.1 | Erfolgsrechnung | 17 |
| 4.1.1 | Kommentar | 18 |
| 4.2 | Investitionsrechnung | 22 |
| 5 | Sachgruppen | 23 |
| 5.1 | Erfolgsrechnung | 23 |
| 5.2 | Investitionsrechnung | 24 |
| 6 | Geldflussrechnung | 25 |
| 7 | Finanzkennzahlen | 27 |
| 7.1 | Gesamthaushalt | 27 |
| 7.2 | Allgemeiner Haushalt | 29 |

Einwohnergemeinde Bolligen

| | | |
|-----------|--|-----------|
| 7.3 | Spezialfinanzierung Wasserversorgung | 29 |
| 7.4 | Spezialfinanzierung Abwasserentsorgung | 29 |
| 7.5 | Spezialfinanzierung Abfallentsorgung | 30 |
| 8 | Antrag der Exekutive | 31 |
| 9 | Bestätigungsbericht | 32 |
| 10 | Genehmigung der Jahresrechnung | 33 |
| 11 | Anhang | 34 |
| 11.1 | Regelwerk | 34 |
| 11.1.1 | Angewendetes Regelwerk | 34 |
| 11.1.2 | Bewertung Finanzvermögen | 34 |
| 11.1.3 | Bewertung Verwaltungsvermögen | 35 |
| 11.1.4 | Aktivierungsgrenzen | 35 |
| 11.1.5 | Bestehendes Verwaltungsvermögen | 35 |
| 11.1.6 | Grundlagen der Jahresrechnung | 35 |
| 11.2 | Eigenkapitalnachweis | 36 |
| 11.3 | Rückstellungsspiegel | 37 |
| 11.4 | Beteiligungsspiegel | 38 |
| 11.5 | Gewährleistungsspiegel | 40 |
| 11.6 | Anlagespiegel | 41 |
| 11.7 | Kreditkontrolle | 44 |
| 11.7.1 | Verpflichtungskreditkontrolle für Investitionen | 44 |
| 11.7.2 | Nachkredite | 46 |
| 11.8 | Weitere massgebende Angaben | 50 |
| 11.8.1 | Werterhaltung und Einlage in die Spezialfinanzierung Werterhalt Wasserversorgung | 50 |
| 11.8.2 | Werterhaltung und Einlage in Spezialfinanzierung Werterhalt Abwasseranlagen | 51 |
| 12 | Details zur Jahresrechnung | 52 |
| 12.1 | Bilanz | 53 |
| 12.2 | Erfolgsrechnung nach Funktionen | 62 |
| 12.3 | Erfolgsrechnung nach Sachgruppen | 99 |
| 12.4 | Investitionsrechnung nach Funktionen | 118 |
| 12.5 | Investitionsrechnung nach Sachgruppen | 123 |

1 Berichterstattung

1.1 Bericht

1.1.1 Allgemeines

Die Jahresrechnung 2021 wurde nach dem harmonisierten Rechnungslegungsmodell 2 (HRM2) gemäss Art. 70 des Gemeindegesetzes (GG, BSG 170.11) erstellt. Zum Einsatz gelangte das Informatiksystem ABACUS der Talus Informatik AG, Wiler bei Seedorf.

Ergebnisse auf einen Blick

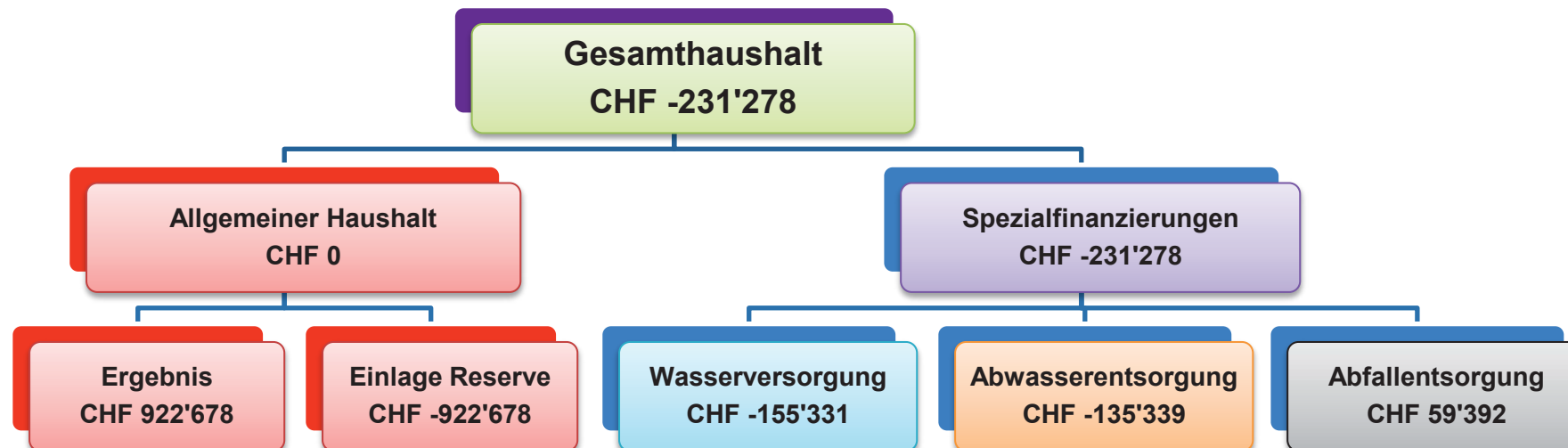
Der Gesamthaushalt weist einen Aufwandüberschuss von CHF 231'278.19 aus, budgetiert war ein Ertragsüberschuss von CHF 311'200.

Der Allgemeine Haushalt schliesst mit einem Ertragsüberschuss von CHF 922'677.51 ab, dieser wird vollständig in die finanzpolitische Reserve eingelegt (Art. 85 GV, Abs. 3 und 4). Budgetiert war ein Aufwandüberschuss von CHF 75'000.

Das Rechnungsergebnis ist hauptsächlich durch folgende Gründe entstanden:

- Höherer Personalaufwand + CHF 373'933
- Tieferer Sachaufwand - CHF 437'087
- Tieferer Transferaufwand / Ertrag - CHF 236'936
- Höherer Fiskalertrag + CHF 475'530
- Höhere Entgelte (ohne Spezialfinanzierungen) + CHF 223'594
- Einlage in Reserve aus Auflösung Anteil Neubewertungsreserve + CHF 268'418

Im Vergleich zum Budget hat der Allgemeine Haushalt um CHF 997'677.51 besser abgeschlossen und die Spezialfinanzierungen um CHF 542'478.19 schlechter. Insgesamt ist das Ergebnis um CHF 455'199 besser als budgetiert.



Einwohnergemeinde Bolligen

1.1.2 Erfolgsrechnung

Ergebnis Allgemeiner Haushalt

Der Allgemeine Haushalt schliesst nach der Einlage von CHF 922'678 in die finanzpolitische Reserve ausgeglichen ab.

Die Kommentare beziehen sich auf den Gesamthaushalt

AUFWAND

Personalaufwand

Der Personalaufwand ist CHF 373'933 höher als budgetiert.

Grund sind verschiedene Stellenaufstockungen in der Verwaltung, der Tagesschule und im Werkhof sowie hohe Kosten für Personalwerbung. Vakante Stellen konnten länger nicht besetzt werden wegen Fachkräftemangel.

Sachaufwand

Der Sachaufwand ist CHF 437'087 tiefer als budgetiert.

Weniger Aufwand angefallen beim «Material- und Warenaufwand» (-25'987), den «Nicht aktivierbaren Anlagen» (-29'432), der «Ver- und Entsorgung Liegenschaften Verwaltungsvermögen» (-251'141), den «Dienstleistungen und Honoraren» (-61'231), beim «Baulichen und betrieblichen Unterhalt» (-21'009) und den «Spesenentschädigungen» (-32'006).

Abschreibungen

Die Abschreibungen auf dem «bestehenden Verwaltungsvermögen» nach Art. T2-4 Abs. 1 Ziff. 1. - 4. Übergangsbestimmungen GV betragen jährlich unverändert CHF 613'843 ab 2016 bis 2027.

Die ordentlichen Abschreibungen nach Nutzungsdauer betragen CHF 1'355'636, budgetiert waren CHF 1'521'400.

Finanzaufwand

Der Aufwand liegt um CHF 61'384 über dem Budget.

Höher ausgefallen ist der «Zinsaufwand» (+16'812), der «Liegenschaftsaufwand Finanzvermögen» (+38'374) und der «Vergütungszins Steuern» (+6'197).

Einlagen in Fonds und Spezialfinanzierungen

Die Einlage ist um CHF 742'295 höher ausgefallen als budgetiert.

Spezialfinanzierungen Wasser und Abwasser: Höhere Einlage in den Werterhalt durch den Mehrertrag der Anschlussgebühren von CHF 490'376 und höhere Einlage in den Werterhalt vom Wiederbeschaffungswert von CHF 251'919. Die notwendige Rückstellung wurde damit zusätzlich aufgestockt.

Transferaufwand

Der Aufwand ist um CHF 940'720 tiefer als budgetiert.

Bei den «Entschädigungen an den Kanton» ist die Lehrerbesoldung (+353'130) höher ausgefallen und der «Lastenausgleich Sozialhilfe» tiefer (-538'225).

Bei den «Entschädigungen an Gemeinden und Gemeindeverbände» ist der Beitrag für Schüler, die in Bern den gymnasialen Unterricht besuchen höher ausgefallen (+52'158), begründet durch die höhere Anzahl Schüler.

Einwohnergemeinde Bolligen

Tiefer ausgefallen sind die Beiträge an den «Finanz- und Lastenausgleich» (-53'777), der Beitrag an die «Musikschule Bantiger» (-46'292) sowie bei der Sozialhilfe die Beiträge an die «Gesetzliche wirtschaftliche Hilfe» (-721'820).

Ausserordentlicher Aufwand

Hier handelt es sich um die zusätzlichen, systembedingten Abschreibungen nach Art. 84 GV; im Rechnungsjahr sind CHF 922'677 angefallen und um die Einlage in die Schwankungsreserve von CHF 1'229'848, die aus der Neubewertungsreserve entnommen wurde.

ERTRAG

Fiskalertrag

Der Fiskalertrag ist um CHF 475'530 höher ausgefallen.

Der Ertrag bei den «Direkten Steuern natürliche Personen» ist tiefer ausgefallen (-409'011). Anders sieht es bei den «Direkten Steuern juristische Personen» aus, wo die Budgetvorgaben übertroffen wurden (+216'432). Die «übrigen direkten Steuern» haben die die Budgetvorgaben ebenfalls deutlich übertroffen (+665'610).

Entgelte

Der Ertrag ist um CHF 713'970 höher ausgefallen als budgetiert.

Höher ausgefallen sind die «Benützungsgebühren»; Mehrertrag Anschlussgebühren Wasser und Abwasser von CHF 490'376 und Minderertrag beim Hallenbad von CHF 158'557. Ebenfalls höher ausgefallen sind die «Rückerstattungen»; Mehrertrag bei der gesetzlichen wirtschaftlichen Hilfe von CHF 308'730 und CHF 115'607 aus Rückerstattungen und Kostenbeteiligungen Dritter.

Finanzertrag

Der Ertrag ist um CHF 150'173 tiefer ausgefallen als budgetiert.

Tiefer ausgefallen ist der Liegenschaftsertrag Finanzvermögen (-105'709) wegen Leerständen, Eigenbedarf und späterem Laufbeginn von Baurechtszins.

Transferertrag

Der Ertrag ist um CHF 703'784 tiefer ausgefallen.

Enthalten sind die «Entschädigungen und Beiträge des Kantons» an den Kinder- und Erwachsenenschutz (KES), die Tagesschule und die Sozialhilfe sowie die Beiträge von anderen Gemeinden an die Schule und den Friedhof.

Tiefer ausgefallen sind die «Entschädigungen von Kanton» für den Lastenausgleich Sozialhilfe (-1'105'281); die Budgetannahme war zu hoch. Höher ausgefallen sind die «Entschädigungen von Gemeinden» für Schulgeldbeiträge an Schüler, die auswärts wohnen und die Schule in Bolligen besuchen (+121'537). Mehrertrag angefallen ist auch bei den «Beiträgen vom Kanton»; Förderbeitrag Kindergarten Eggweg (+16'000) und höherem Beitrag an Tagesschule (+88'618)

Einwohnergemeinde Bolligen

1.1.3 Spezialfinanzierungen (übergeordnete)

SF Wasserversorgung

Wasserversorgung (Funktion 7101) schliesst mit einem Aufwandüberschuss von CHF 155'331 ab. Budgetiert war ein Ertragsüberschuss von CHF 164'200. Die Schlechterstellung gegenüber dem Budget beträgt CHF 319'531.

Das Verwaltungsvermögen beträgt CHF 5'482'421 (Konto: 14031.01 + .99).

Das Eigenkapital (Rechnungsausgleich) der SF Wasserversorgung beträgt CHF 1'280'861 (Konto: 29001.01) und SF Wasserversorgung Übertrag VV CHF 4'957'800 (Konto: 29001.02) somit total CHF 6'238'661.

Der Bestand des Werterhalts beläuft sich auf CHF 3'445'166 (Konto: 29301.01).

SF Abwasserentsorgung

Die Abwasserentsorgung (Funktion 7201) schliesst mit einem Aufwandüberschuss von CHF 135'339 ab. Budgetiert war ein Ertragsüberschuss von CHF 116'800. Die Schlechterstellung gegenüber dem Budget beträgt CHF 252'139.

Das Verwaltungsvermögen beträgt CHF 3'050'221 (Konto: 14032.01 + .99)

Das Eigenkapital (Rechnungsausgleich) der SF Abwasserentsorgung beträgt CHF 1'474'773 (Konto: 29002.01).

Der Bestand des Werterhalts beläuft sich auf CHF 5'976'825 (Konto: 29302.01).

SF Abfallentsorgung

Die Abfallentsorgung (Funktion 7301) schliesst mit einem Ertragsüberschuss von CHF 59'392 ab. Budgetiert war ein Ertragsüberschuss von CHF 30'200. Die Besserstellung gegenüber dem Budget beträgt CHF 29'192.

Das Eigenkapital (Rechnungsausgleich) der SF Abfallentsorgung beträgt CHF 406'946 (Konto: 29003.01).

1.1.4 Spezialfinanzierungen (mit Gemeindereglement)

Keine vorhanden

1.1.5 Investitionsrechnung

Es wurden Nettoinvestitionen von CHF 11'494'980 realisiert. Budgetiert waren Nettoinvestitionen von CHF 10'259'700. Begründung:

Die Sanierung des OZE schreitet schneller voran und verschiedene Projekte im Tiefbau, die im Vorjahr nicht umgesetzt werden konnten wurden nun realisiert.

1.1.6 Bilanz

Die Bilanzsumme beträgt per 31.12.2021 CHF 82'829'284 (Vorjahr: CHF 74'187'402). Davon beläuft sich das Finanzvermögen auf CHF 39'019'304 (Vorjahr: CHF 39'902'921); gegenüber dem Vorjahr entspricht dies einer Abnahme von CHF 883'617.

Das Verwaltungsvermögen beträgt per 31.12.2021 CHF 43'809'980 (Vorjahr: CHF 34'284'481), was einer Zunahme von CHF 9'525'499 entspricht.

Das Fremdkapital beträgt CHF 49'504'139 (Vorjahr: CHF 42'161'065) und hat um CHF 7'343'74 zugenommen. Das Eigenkapital (SG 29) beträgt per 31.12.2021 CHF 33'325'145 (Vorjahr: CHF 32'026'337) und hat um CHF 1'298'808 zugenommen.

Das Eigenkapital (299) des Allgemeinen Haushalts beträgt per 31.12.2021 unverändert CHF 4'243'615.75.

1.1.7 Nachkredite

Es werden nur Nachkredite von über CHF 5'000.00 aufgeführt. Insgesamt betragen die Nachkredite CHF 2'488'805.68. Davon sind CHF 2'089'570.35 gebunden und CHF 399'235.33 durch Gemeinderatsbeschlüsse begründet.

Tabelle im Anhang enthalten.

2 Eckdaten

2.1 Übersicht

| Bezeichnung | <i>Rechnung 2021</i> | <i>Budget 2021</i> | <i>Rechnung 2020</i> |
|---|----------------------|--------------------|----------------------|
| Jahresergebnis ER Gesamthaushalt | -231'278.19 | 311'200.00 | 139'547.35 |
| Jahresergebnis ER Allgemeiner Haushalt | 0 | 0 | 0 |
| Jahresergebnis Spezialfinanzierungen | -231'278.19 | 311'200.00 | 139'547.35 |
| Steuerertrag Natürliche Personen | 17'262'688.65 | 17'671'700.00 | 18'017'282.10 |
| Steuerertrag Juristische Personen | 455'931.80 | 239'500.00 | 538'976.30 |
| Liegenschaftssteuer | 1'530'032.15 | 1'620'000.00 | 1'480'109.20 |
| Nettoinvestitionen | 11'494'979.90 | 10'259'700.00 | 4'367'320.25 |
| Bestand Finanzvermögen | 39'019'303.85 | | 39'902'921.27 |
| Bestand Verwaltungsvermögen Gesamthaushalt | 43'809'980.25 | | 34'284'480.85 |
| Bestand Verwaltungsvermögen Allgemeiner Haushalt | 35'277'338.25 | | 27'464'885.85 |
| Bestand Verwaltungsvermögen Spezialfinanzierungen | 8'532'642.00 | | 6'819'595.00 |
| Fremdkapital | 49'504'139.21 | | 42'161'065.12 |
| Eigenkapital | 33'325'144.89 | | 32'026'337.00 |
| Reserven | 9'099'882.59 | | 8'177'205.08 |
| Bilanzüberschuss (+) / Bilanzfehlbetrag (-) | 4'243'615.72 | | 4'243'615.72 |

2.2 Selbstfinanzierung / Finanzierungsergebnis

| <i>Bezeichnung</i> | | <i>Rechnung 2021</i> | <i>Budget 2021</i> | <i>Rechnung 2020</i> |
|--|--------|----------------------|----------------------|----------------------|
| Ergebnis Gesamthaushalt | 90 | -231'278.19 | 311'200.00 | 139'547.35 |
| Abschreibungen Verwaltungsvermögen | 33 + | 1'969'479.50 | 2'135'200.00 | 1'830'409.40 |
| Einlagen in Fonds und Spezialfinanzierungen | 35 + | 1'458'795.35 | 716'500.00 | 716'508.00 |
| Entnahmen aus Fonds und Spezialfinanzierungen | 45 - | -87'418.78 | -372'000.00 | -111'600.05 |
| Wertberichtigung Darlehen Verwaltungsvermögen | 364 + | | | |
| Wertberichtigung Beteiligungen Verwaltungsvermögen | 365 - | 1.00 | | |
| Abschreibungen Investitionsbeiträge | 366 + | | | |
| Einlagen in Eigenkapital | 389 + | 2'152'525.51 | | 958'040.13 |
| Entnahmen aus Eigenkapital | 489 - | -1'993'966.00 | -840'400.00 | -495'700.00 |
| Selbstfinanzierung | | 3'268'138.39 | 1'950'500.00 | 3'037'204.83 |
| Nettoinvestitionen | | | | |
| Investitionsausgaben | 6900 + | 11'800'991.90 | 10'297'000.00 | 4'476'162.25 |
| Investitionseinnahmen | 5900 - | 306'012.00 | 37'300.00 | 108'842.00 |
| Nettoinvestitionen | | 11'494'979.90 | 10'259'700.00 | 4'367'320.25 |
| Finanzierungsergebnis | | -8'226'841.51 | -8'309'200.00 | -1'330'115.42 |

2.3 Gestufte Erfolgsausweise

2.3.1 Gesamthaushalt

| | Erfolgsrechnung (in CHF) | Rechnung 2021 | Budget 2021 | Rechnung 2020 |
|----|---|----------------------|----------------------|----------------------|
| | Betrieblicher Aufwand | | | |
| 30 | Personalaufwand | 6'114'232.80 | 5'740'300.00 | 5'861'112.50 |
| 31 | Sach- und übriger Betriebsaufwand | 5'709'613.32 | 6'146'700.00 | 6'582'281.86 |
| 33 | Abschreibungen Verwaltungsvermögen | 1'969'479.50 | 2'135'200.00 | 1'830'409.40 |
| 35 | Einlagen Fonds und Spezialfinanzierungen | 1'458'795.35 | 716'500.00 | 716'508.00 |
| 36 | Transferaufwand | 16'695'680.18 | 17'636'400.00 | 16'545'231.48 |
| 37 | Durchlaufende Beiträge | 0.00 | 0.00 | 0.00 |
| | Total Betrieblicher Aufwand | 31'947'801.15 | 32'375'100.00 | 31'535'543.24 |
| | Betrieblicher Ertrag | | | |
| 40 | Fiskalertrag | 20'918'730.25 | 20'443'200.00 | 21'689'781.95 |
| 41 | Regalien und Konzessionen | 334'603.30 | 295'000.00 | 308'788.75 |
| 42 | Entgelte | 5'910'870.41 | 5'196'900.00 | 4'995'492.92 |
| 43 | Verschiedene Erträge | 0.00 | 0.00 | 0.00 |
| 45 | Entnahmen Fonds und Spezialfinanzierungen | 87'418.78 | 372'000.00 | 111'600.05 |
| 46 | Transferertrag | 4'095'816.44 | 4'799'600.00 | 4'569'846.90 |
| 47 | Durchlaufende Beiträge | 0.00 | 0.00 | 0.00 |
| | Total Betrieblicher Ertrag | 31'347'439.18 | 31'106'700.00 | 31'675'510.57 |
| | Ergebnis aus betrieblicher Tätigkeit | -600'361.97 | -1'268'400.00 | 139'967.33 |
| 34 | Finanzaufwand | 492'483.99 | 431'100.00 | 419'931.60 |
| 44 | Finanzertrag | 1'020'127.28 | 1'170'300.00 | 881'851.75 |
| | Ergebnis aus Finanzierung | 527'643.29 | 739'200.00 | 461'920.15 |
| | Operatives Ergebnis | -72'718.68 | -529'200.00 | 601'887.48 |
| 38 | Ausserordentlicher Aufwand | 2'152'525.51 | 0 | 958'040.13 |
| 48 | Ausserordentlicher Ertrag | 1'993'966.00 | 840'400.00 | 495'700.00 |
| | Ausserordentliches Ergebnis | -158'559.51 | 840'400.00 | -462'340.13 |
| | Gesamtergebnis Erfolgsrechnung | -231'278.19 | 311'200.00 | 139'547.35 |
| | + = Ertragsüberschuss / | | | |
| | - = Aufwandüberschuss | | | |

2.3.2 Allgemeiner Haushalt

| | Erfolgsrechnung (in CHF) | Rechnung 2021 | Budget 2021 | Rechnung 2020 |
|----|---|----------------------|----------------------|----------------------|
| | Betrieblicher Aufwand | | | |
| 30 | Personalaufwand | 5'934'298.15 | 5'579'000.00 | 5'684'660.20 |
| 31 | Sach- und übriger Betriebsaufwand | 4'326'167.02 | 4'820'900.00 | 5'136'801.06 |
| 33 | Abschreibungen Verwaltungsvermögen | 1'846'941.95 | 2'005'300.00 | 1'739'959.55 |
| 35 | Einlagen Fonds und Spezialfinanzierungen | 0.00 | 0.00 | 0.00 |
| 36 | Transferaufwand | 15'549'901.83 | 16'478'400.00 | 15'407'166.23 |
| 37 | Durchlaufende Beiträge | 0.00 | 0.00 | 0.00 |
| | Total Betrieblicher Aufwand | 27'657'308.95 | 28'883'600.00 | 27'968'587.04 |
| | Betrieblicher Ertrag | | | |
| 40 | Fiskalertrag | 20'918'730.25 | 20'443'200.00 | 21'689'781.95 |
| 41 | Regalien und Konzessionen | 334'603.30 | 295'000.00 | 308'788.75 |
| 42 | Entgelte | 2'471'536.90 | 2'300'900.00 | 2'015'027.72 |
| 43 | Verschiedene Erträge | 0.00 | 0.00 | 0.00 |
| 45 | Entnahmen Fonds und Spezialfinanzierungen | 87'418.78 | 102'100.00 | 21'150.20 |
| 46 | Transferertrag | 4'093'016.44 | 4'789'600.00 | 4'557'646.90 |
| 47 | Durchlaufende Beiträge | 0.00 | 0.00 | 0.00 |
| | Total Betrieblicher Ertrag | 27'905'305.67 | 27'930'800.00 | 28'592'395.52 |
| | Ergebnis aus betrieblicher Tätigkeit | 247'996.72 | -952'800.00 | 623'808.48 |
| 34 | Finanzaufwand | 492'483.99 | 431'100.00 | 419'931.60 |
| 44 | Finanzertrag | 898'746.78 | 1'039'200.00 | 754'163.25 |
| | Ergebnis aus Finanzierung | 406'262.79 | 608'100.00 | 334'231.65 |
| | Operatives Ergebnis | 654'259.51 | -344'700.00 | 958'040.13 |
| 38 | Ausserordentlicher Aufwand | 2'152'525.51 | 0.00 | 958'040.13 |
| 48 | Ausserordentlicher Ertrag | 1'498'266.00 | 344'700.00 | 0.00 |
| | Ausserordentliches Ergebnis | -654'259.51 | 344'700.00 | -958'040.13 |
| | Gesamtergebnis Erfolgsrechnung | 0.00 | 0.00 | 0.00 |
| | + = Ertragsüberschuss / | | | |
| | - = Aufwandüberschuss | | | |

2.3.3 Spezialfinanzierung Wasserversorgung

| | Erfolgsrechnung (in CHF) | Rechnung 2021 | Budget 2021 | Rechnung 2020 |
|----|---|----------------------|---------------------|----------------------|
| | Betrieblicher Aufwand | | | |
| 30 | Personalaufwand | 178'613.85 | 158'500.00 | 175'130.80 |
| 31 | Sach- und übriger Betriebsaufwand | 823'632.70 | 723'800.00 | 812'720.00 |
| 33 | Abschreibungen Verwaltungsvermögen | 73'075.85 | 84'300.00 | 58'210.40 |
| 35 | Einlagen Fonds und Spezialfinanzierungen | 828'975.85 | 456'400.00 | 456'438.00 |
| 36 | Transferaufwand | 47'700.00 | 48'000.00 | 49'405.00 |
| 37 | Durchlaufende Beiträge | 0.00 | 0.00 | 0.00 |
| | Total Betrieblicher Aufwand | 1'951'998.25 | 1'471'000.00 | 1'551'904.20 |
| | Betrieblicher Ertrag | | | |
| 40 | Fiskalertrag | 0.00 | 0.00 | 0.00 |
| 41 | Regalien und Konzessionen | 0.00 | 0.00 | 0.00 |
| 42 | Entgelte | 1'245'286.80 | 985'000.00 | 1'005'520.10 |
| 43 | Verschiedene Erträge | 0.00 | 0.00 | 0.00 |
| 45 | Entnahmen Fonds und Spezialfinanzierungen | 0.00 | 84'300.00 | 58'210.40 |
| 46 | Transferertrag | 2'800.00 | 10'000.00 | 12'200.00 |
| 47 | Durchlaufende Beiträge | 0.00 | 0.00 | 0.00 |
| | Total Betrieblicher Ertrag | 1'248'086.80 | 1'079'300.00 | 1'075'930.50 |
| | Ergebnis aus betrieblicher Tätigkeit | -703'911.45 | -391'700.00 | -475'973.70 |
| 34 | Finanzaufwand | 0.00 | 0.00 | 0.00 |
| 44 | Finanzertrag | 52'880.50 | 60'200.00 | 58'788.50 |
| | Ergebnis aus Finanzierung | 52'880.50 | 60'200.00 | 58'788.50 |
| | Operatives Ergebnis | -651'030.95 | -331'500.00 | -417'185.20 |
| 38 | Ausserordentlicher Aufwand | 0.00 | 0.00 | 0.00 |
| 48 | Ausserordentlicher Ertrag | 495'700.00 | 495'700.00 | 495'700.00 |
| | Ausserordentliches Ergebnis | 495'700.00 | 495'700.00 | 495'700.00 |
| | Gesamtergebnis Erfolgsrechnung | -155'330.95 | 164'200.00 | 78'514.80 |
| | + = Ertragsüberschuss / | | | |
| | - = Aufwandüberschuss | | | |

2.3.4 Spezialfinanzierung Abwasserentsorgung

| | Erfolgsrechnung (in CHF) | Rechnung 2021 | Budget 2021 | Rechnung 2020 |
|----|---|----------------------|---------------------|----------------------|
| | Betrieblicher Aufwand | | | |
| 30 | Personalaufwand | 0.00 | 1'000.00 | 0.00 |
| 31 | Sach- und übriger Betriebsaufwand | 193'383.00 | 228'000.00 | 273'774.75 |
| 33 | Abschreibungen Verwaltungsvermögen | 49'461.70 | 45'600.00 | 32'239.45 |
| 35 | Einlagen Fonds und Spezialfinanzierungen | 629'819.50 | 260'100.00 | 260'070.00 |
| 36 | Transferaufwand | 707'101.75 | 734'000.00 | 688'049.35 |
| 37 | Durchlaufende Beiträge | 0.00 | 0.00 | 0.00 |
| | Total Betrieblicher Aufwand | 1'579'765.95 | 1'268'700.00 | 1'254'133.55 |
| | Betrieblicher Ertrag | | | |
| 40 | Fiskalertrag | 0.00 | 0.00 | 0.00 |
| 41 | Regalien und Konzessionen | 0.00 | 0.00 | 0.00 |
| 42 | Entgelte | 1'381'127.10 | 1'135'000.00 | 1'228'337.35 |
| 43 | Verschiedene Erträge | 0.00 | 0.00 | 0.00 |
| 45 | Entnahmen Fonds und Spezialfinanzierungen | 0.00 | 185'600.00 | 32'239.45 |
| 46 | Transferertrag | 0.00 | 0.00 | 0.00 |
| 47 | Durchlaufende Beiträge | 0.00 | 0.00 | 0.00 |
| | Total Betrieblicher Ertrag | 1'381'127.10 | 1'320'600.00 | 1'260'576.80 |
| | Ergebnis aus betrieblicher Tätigkeit | -198'638.85 | 51'900.00 | 6'443.25 |
| 34 | Finanzaufwand | 0.00 | 0.00 | 0.00 |
| 44 | Finanzertrag | 63'300.00 | 64'900.00 | 65'300.00 |
| | Ergebnis aus Finanzierung | 63'300.00 | 64'900.00 | 65'300.00 |
| | Operatives Ergebnis | -135'338.85 | 116'800.00 | 71'743.25 |
| 38 | Ausserordentlicher Aufwand | 0.00 | 0.00 | 0.00 |
| 48 | Ausserordentlicher Ertrag | 0.00 | 0.00 | 0.00 |
| | Ausserordentliches Ergebnis | 0.00 | 0.00 | 0.00 |
| | Gesamtergebnis Erfolgsrechnung | -135'338.85 | 116'800.00 | 71'743.25 |
| | + = Ertragsüberschuss / | | | |
| | - = Aufwandüberschuss | | | |

2.3.5 Spezialfinanzierung Abfallentsorgung

| | | Rechnung 2021 | Budget 2021 | Rechnung 2020 |
|----|---|----------------------|--------------------|----------------------|
| | Betrieblicher Aufwand | | | |
| 30 | Personalaufwand | 1'320.80 | 1'800.00 | 1'321.50 |
| 31 | Sach- und übriger Betriebsaufwand | 366'430.60 | 374'000.00 | 358'986.05 |
| 33 | Abschreibungen Verwaltungsvermögen | 0.00 | 0.00 | 0.00 |
| 35 | Einlagen Fonds und Spezialfinanzierungen | 0.00 | 0.00 | 0.00 |
| 36 | Transferaufwand | 390'976.60 | 376'000.00 | 400'610.90 |
| 37 | Durchlaufende Beiträge | 0.00 | 0.00 | 0.00 |
| | Total Betrieblicher Aufwand | 758'728.00 | 751'800.00 | 760'918.45 |
| | Betrieblicher Ertrag | | | |
| 40 | Fiskalertrag | 0.00 | 0.00 | 0.00 |
| 41 | Regalien und Konzessionen | 0.00 | 0.00 | 0.00 |
| 42 | Entgelte | 812'919.61 | 776'000.00 | 746'607.75 |
| 43 | Verschiedene Erträge | 0.00 | 0.00 | 0.00 |
| 45 | Entnahmen Fonds und Spezialfinanzierungen | 0.00 | 0.00 | 0.00 |
| 46 | Transferertrag | 0.00 | 0.00 | 0.00 |
| 47 | Durchlaufende Beiträge | 0.00 | 0.00 | 0.00 |
| | Total Betrieblicher Ertrag | 812'919.61 | 776'000.00 | 746'607.75 |
| | Ergebnis aus betrieblicher Tätigkeit | 54'191.61 | 24'200.00 | -14'310.70 |
| 34 | Finanzaufwand | 0.00 | 0.00 | 0.00 |
| 44 | Finanzertrag | 5'200.00 | 6'000.00 | 3'600.00 |
| | Ergebnis aus Finanzierung | 5'200.00 | 6'000.00 | 3'600.00 |
| | Operatives Ergebnis | 59'391.61 | 30'200.00 | -10'710.70 |
| 38 | Ausserordentlicher Aufwand | 0.00 | 0.00 | 0.00 |
| 48 | Ausserordentlicher Ertrag | 0.00 | 0.00 | 0.00 |
| | Ausserordentliches Ergebnis | 0.00 | 0.00 | 0.00 |
| | Gesamtergebnis Erfolgsrechnung | 59'391.61 | 30'200.00 | -10'710.70 |
| | + = Ertragsüberschuss / | | | |
| | - = Aufwandüberschuss | | | |

3 Bilanz

| | | 1.1.2021 | Zuwachs | Abgang | 31.12.2021 |
|-----------|--|----------------------|-----------------------|-----------------------|----------------------|
| 1 | Aktiven | 74'187'402.12 | 133'352'939.64 | 124'711'057.66 | 82'829'284.10 |
| 10 | Finanzvermögen | 39'902'921.27 | 120'474'432.44 | 121'358'049.86 | 39'019'303.85 |
| 100 | Flüssige Mittel und kurzfristige Geldanlagen | 7'257'575.09 | 59'554'572.73 | 59'896'978.90 | 6'915'168.92 |
| 101 | Forderungen | 7'772'912.43 | 59'082'648.96 | 59'445'905.21 | 7'409'656.18 |
| 104 | Aktive Rechnungsabgrenzungen | 294'293.60 | 123'330.85 | 294'293.60 | 123'330.85 |
| 106 | Vorräte und angefangenen Arbeiten | 20'872.15 | 6'119.90 | 20'872.15 | 6'119.90 |
| 107 | Finanzanlagen | 39'680.00 | 7'760.00 | | 47'440.00 |
| 108 | Sachanlagen FV | 24'517'588.00 | 1'700'000.00 | 1'700'000.00 | 24'517'588.00 |
| 14 | Verwaltungsvermögen | 34'284'480.85 | 12'878'507.20 | 3'353'007.80 | 43'809'980.25 |
| 140 | Sachanlagen VV | 29'391'674.85 | 12'260'807.80 | 3'047'667.40 | 38'604'815.25 |
| 142 | Immaterielle Anlagen | | 617'699.40 | 123'539.40 | 494'160.00 |
| 144 | Darlehen | 3'327'800.00 | | 181'800.00 | 3'146'000.00 |
| 145 | Beteiligungen, Grundkapitalien | 1'565'006.00 | | 1.00 | 1'565'005.00 |
| 2 | Passiven | 74'187'402.12 | 71'291'008.85 | 62'649'126.87 | 82'829'284.10 |
| 20 | Fremdkapital | 42'161'065.12 | 67'620'296.38 | 60'277'222.29 | 49'504'139.21 |
| 200 | Laufende Verbindlichkeiten | 1'933'658.48 | 45'474'630.63 | 46'114'253.84 | 1'294'035.27 |
| 201 | Kurzfristige Finanzverbindlichkeiten | 5'000'000.00 | 2'000'000.00 | 7'000'000.00 | |
| 204 | Passive Rechnungsabgrenzungen | 5'032'701.05 | 5'050'409.75 | 5'028'044.05 | 5'055'066.75 |
| 206 | Langfristige Finanzverbindlichkeiten | 27'000'000.00 | 13'000'000.00 | | 40'000'000.00 |
| 208 | Langfristige Rückstellungen | 3'087'413.45 | 2'053'455.00 | 2'092'215.15 | 3'048'653.30 |
| 209 | Verbindlichkeiten gegenüber Spezialfinanzierungen und Fonds im Fremdkapital | 107'292.14 | 41'801.00 | 42'709.25 | 106'383.89 |
| 29 | Eigenkapital | 32'026'337.00 | 3'670'712.47 | 2'371'904.58 | 33'325'144.89 |
| 290 | Verpflichtungen (+),Vorschüsse (-) gegenüber Spezialfinanzierungen und Fonds im Eigenkapital | 9'070'383.40 | 59'391.61 | 873'638.58 | 8'256'136.43 |
| 293 | Vorfinanzierungen | 7'963'195.80 | 1'458'795.35 | | 9'421'991.15 |
| 294 | Reserven | 8'177'205.08 | 922'677.51 | | 9'099'882.59 |
| 296 | Neubewertungs- und Schwankungsreserve Finanzvermögen | 2'571'937.00 | 1'229'848.00 | 1'498'266.00 | 2'303'519.00 |
| 299 | Bilanzüberschuss (+) / Bilanzfehlbetrag (-) | 4'243'615.72 | | | 4'243'615.72 |

4 Funktionen Zusammenzug

4.1 Erfolgsrechnung

| | | Rechnung 2021 | | Budget 2021 | | Rechnung 2020 | |
|-----------------|---|---------------|---------------------------------------|---------------|---------------------------------------|---------------|---------------------------------------|
| ERFOLGSRECHNUNG | | Aufwand | Ertrag | Aufwand | Ertrag | Aufwand | Ertrag |
| | | 35'419'120.26 | 35'419'120.26 | 33'830'500.00 | 33'830'500.00 | 33'829'973.02 | 33'829'973.02 |
| 0 | Allgemeine Verwaltung Nettoaufwand | 3'334'575.59 | 273'838.05 3'060'737.54 | 3'045'500.00 | 257'900.00 2'787'600.00 | 3'010'994.25 | 294'517.80 2'716'476.45 |
| 1 | Öffentliche Ordnung, Sicherheit und Verteidigung Nettoaufwand | 994'192.93 | 901'650.98 92'541.95 | 1'002'000.00 | 864'400.00 137'600.00 | 941'808.20 | 826'981.50 114'826.70 |
| 2 | Bildung Nettoaufwand | 7'591'835.62 | 1'279'994.80 6'311'840.82 | 7'477'900.00 | 1'038'500.00 6'439'400.00 | 7'699'785.42 | 1'232'870.20 6'466'915.22 |
| 3 | Kultur, Sport und Freizeit Nettoaufwand | 1'188'936.10 | 291'067.80 897'868.30 | 1'325'000.00 | 521'600.00 803'400.00 | 1'439'256.30 | 332'699.70 1'106'556.60 |
| 4 | Gesundheit Nettoaufwand | 51'266.35 | 24'966.00 26'300.35 | 60'400.00 | 25'000.00 35'400.00 | 87'058.95 | 24'866.00 62'192.95 |
| 5 | Soziale Sicherheit Nettoaufwand | 8'774'094.83 | 3'674'943.34 5'099'151.49 | 9'862'100.00 | 4'287'000.00 5'575'100.00 | 8'888'219.63 | 3'710'771.60 5'177'448.03 |
| 6 | Verkehr Nettoaufwand | 2'449'383.38 | 294'418.65 2'154'964.73 | 2'586'600.00 | 278'000.00 2'308'600.00 | 2'592'474.70 | 275'103.77 2'317'370.93 |
| 7 | Umweltschutz und Raumordnung Nettoaufwand | 5'012'006.21 | 4'795'358.56 216'647.65 | 4'605'300.00 | 4'291'000.00 314'300.00 | 4'453'891.45 | 4'210'691.75 243'199.70 |
| 8 | Volkswirtschaft Nettoertrag | 37'607.30 | 288'945.85 251'338.55 | 41'000.00 | 231'000.00 190'000.00 | 32'136.60 | 266'320.25 234'183.65 |
| 9 | Finanzen und Steuern Nettoertrag | 5'985'221.95 | 23'593'936.23 17'608'714.28 | 3'824'700.00 | 22'036'100.00 18'211'400.00 | 4'684'347.52 | 22'655'150.45 17'970'802.93 |

4.1.1 Kommentar

0 Allgemeine Verwaltung

| | Jahresrechnung 2021 | | Budget 2021 | | Jahresrechnung 2020 | |
|---------------|---------------------|--------------|--------------|--------------|---------------------|--------------|
| | Aufwand | Ertrag | Aufwand | Ertrag | Aufwand | Ertrag |
| | 3'334'575.59 | 273'838.05 | 3'045'500.00 | 257'900.00 | 3'010'994.25 | 294'517.80 |
| Nettoergebnis | | 3'060'737.54 | | 2'787'600.00 | | 2'716'476.45 |

- 0220 Personalaufwand höher ausgefallen durch verschiedene Stellenaufstockungen, Aufwändige Personalsuche und Mehraufwand für Aus- und Weiterbildung der Lernenden und des neu angestellten Personals.
- 0220 Dienstleistungen Dritter höher ausgefallen für externe Unterstützung Bauverwaltung infolge mehreren Vakanzen.
- 0220 Honorare externe Berater höher ausgefallen für Planung und Umsetzung Umzug Historisches Archiv und Personalrekrutierung.

1 Öffentliche Ordnung und Sicherheit, Verteidigung

| | Jahresrechnung 2021 | | Budget 2021 | | Jahresrechnung 2020 | |
|---------------|---------------------|------------|--------------|------------|---------------------|------------|
| | Aufwand | Ertrag | Aufwand | Ertrag | Aufwand | Ertrag |
| | 994'192.93 | 901'650.98 | 1'002'000.00 | 864'400.00 | 941'808.20 | 826'981.50 |
| Nettoergebnis | | 92'541.95 | | 137'600.00 | | 114'826.70 |

- 1500 Aufwandüberschuss Feuerwehr von CHF 87'268.78 wird dem Eigenkapital der Feuerwehr belastet.
- 1620 Beitrag an regionale Zivilschutzorganisationen tiefer ausgefallen.

2 Bildung

| | Jahresrechnung 2021 | | Budget 2021 | | Jahresrechnung 2021 | |
|---------------|---------------------|--------------|--------------|--------------|---------------------|--------------|
| | Aufwand | Ertrag | Aufwand | Ertrag | Aufwand | Ertrag |
| | 7'591'835.62 | 1'279'994.80 | 7'477'900.00 | 1'038'500.00 | 7'699'785.42 | 1'232'870.20 |
| Nettoergebnis | | 6'311'840.82 | | 6'439'400.00 | | 6'466'915.22 |

- 2120 Höherer Beitrag an Lehrerbesoldung Primarstufe gemäss Abrechnung Kanton.
- 2130 Höherer Beitrag an Lehrerbesoldung Sekundarstufe gemäss Abrechnung Kanton.
- 2120 Mehrertrag von anderen Gemeinden für auswärtige Schüler, die in Bolligen die Schule besuchen.
- 2130 dito.

Einwohnergemeinde Bolligen

- 2140 Tieferer Beitrag an Musikschule Bantiger.
- 2170 Tieferer Aufwand für Ver- und Entsorgung Schulliegenschaften; Budgetannahme war zu hoch.
- 2171 Mehrertrag aus Förderbeitrag Kindergarten Eggweg.
- 2172 Mehraufwand für Instandstellung von Schäden durch Vandalismus und Einbau Trennwand im "Salzlager".
- 2175 Musikschule; kein Abschreibungsaufwand und kein Mietertrag da Fertigstellung erst im 2022.
- 2180 Aufwand und Ertrag höher, da Auslastung nach wie vor zunehmend.

3 Kultur, Sport und Freizeit

| | Jahresrechnung 2021 | | Budget 2021 | | Jahresrechnung 2020 | |
|---------------|---------------------|------------|--------------|------------|---------------------|--------------|
| | Aufwand | Ertrag | Aufwand | Ertrag | Aufwand | Ertrag |
| | 1'188'936.10 | 291'067.80 | 1'325'000.00 | 521'600.00 | 1'439'256.30 | 332'699.70 |
| Nettoergebnis | | 897'868.30 | | 803'400.00 | | 1'106'556.60 |

- 3411 Hallenbad; Aufwand und Ertrag auch in diesem Jahr wegen Corona tiefer ausgefallen.
- 3421 Kulturraum Reberhaus; Unterhalt tiefer ausgefallen, da nicht alle Vorhaben ausgeführt werden mussten.

4 Gesundheit

| | Jahresrechnung 2021 | | Budget 2021 | | Jahresrechnung 2020 | |
|---------------|---------------------|-----------|-------------|-----------|---------------------|-----------|
| | Aufwand | Ertrag | Aufwand | Ertrag | Aufwand | Ertrag |
| | 51'266.35 | 24'966.00 | 60'400.00 | 25'000.00 | 87'058.95 | 24'866.00 |
| Nettoergebnis | | 26'300.35 | | 35'400.00 | | 62'192.95 |

- 4210 Unterhalt tiefer ausgefallen, da Sanierungsprojekt neu beurteilt und zurückgestellt wurde.
- 4320 Mehraufwand wegen Corona für Reinigung und Desinfektion externer Sitzungsort.

5 Soziale Sicherheit

| | Jahresrechnung 2021 | | Budget 2021 | | Jahresrechnung 2020 | |
|---------------|---------------------|--------------|--------------|--------------|---------------------|--------------|
| | Aufwand | Ertrag | Aufwand | Ertrag | Aufwand | Ertrag |
| | 8'774'094.83 | 3'674'943.34 | 9'862'100.00 | 4'287'000.00 | 8'888'219.63 | 3'710'771.60 |
| Nettoergebnis | | 5'099'151.49 | | 5'575'100.00 | | 5'177'448.03 |

- 5310 Personalaufwand höher wegen vorübergehender Stellenaufstockung.

Einwohnergemeinde Bolligen

- 5320 Lastenausgleich an Ergänzungsleistungen AHV/IV höher ausgefallen.
- 5451 Mehrertrag Familienergänzende Kinderbetreuung mit Betreuungsgutscheinen (kiBon); Kantonsbeitrag wird neu direkt in der Funktion verbucht.
- 5720 Nettoaufwand für die gesetzliche wirtschaftliche Hilfe ist tiefer ausgefallen. Es sind mehr Rückerstattungen eingegangen.
- 5799 Ertragsseite: Folge des tieferen Nettoaufwandes unter 5720; Entschädigung des Kantons sinkt.

6 Verkehr und Nachrichtenübermittlung

| | Jahresrechnung 2021 | | Budget 2021 | | Jahresrechnung 2020 | |
|---------------|---------------------|--------------|--------------|--------------|---------------------|--------------|
| | Aufwand | Ertrag | Aufwand | Ertrag | Aufwand | Ertrag |
| | 2'449'383.38 | 294'418.65 | 2'586'600.00 | 278'000.00 | 2'592'474.70 | 275'103.77 |
| Nettoergebnis | | 2'154'964.73 | | 2'308'600.00 | | 2'317'370.93 |

- 6150 Mehrertrag aus geleisteten Arbeiten, die intern weiter verrechnet wurden.
- 6291 Lastenausgleich Öffentlicher Verkehr tiefer ausgefallen als budgetiert.

7 Umwelt und Raumordnung

| | Jahresrechnung 2021 | | Budget 2021 | | Jahresrechnung 2020 | |
|---------------|---------------------|--------------|--------------|--------------|---------------------|--------------|
| | Aufwand | Ertrag | Aufwand | Ertrag | Aufwand | Ertrag |
| | 5'012'006.21 | 4'795'358.56 | 4'605'300.00 | 4'291'000.00 | 4'453'891.45 | 4'210'691.75 |
| Nettoergebnis | | 216'647.65 | | 314'300.00 | | 243'199.70 |

- 7101 Trotz Aufwandüberschuss darf das Ergebnis der Spezialfinanzierung Wasser als gut bezeichnet werden: Die Betriebsrechnung schliesst mit einem Aufwandüberschuss von CHF 155'330.95 ab. Dieser wird dem Eigenkapital Rechnungsausgleich belastet, das immer noch über ein solides Polster verfügt. Mehraufwand ist beim Unterhalt des Leitungsnetzes angefallen, begründet durch die Fertigstellung der Reparatur aus dem Wasserleitungsbruch in der Hubelgasse vom Vorjahr und einer ausserplanmässigen Sanierung der Hauptwasserleitung im Zusammenhang mit der Umsetzung der Abwasseranlage Zägli für den Anschluss der Gemeindelienschaft Zägli. Deutlich höher ausgefallen ist der Ertrag aus Anschlussgebühren mit CHF 372'537.85. Dieser wurde vollumfänglich in das Eigenkapital Werterhalt eingelegt. Zusätzlich wurde der jährliche Anteil vom Wiederbeschaffungswert CHF 456'438 ebenfalls vollumfänglich in das Eigenkapital Werterhalt eingelegt. In den Vorjahren erfolgte die Einlage nur anteilmässig.
- 7201 Ein ähnliches Bild zeigt die Spezialfinanzierung Abwasser; das Ergebnis ist trotz Aufwandüberschuss gut: Die Betriebsrechnung schliesst mit einem Aufwandüberschuss von CHF 135'338.85 ab. Weniger Aufwand ist beim Unterhalt des Leitungsnetzes angefallen. Deutlich höher sind die Anschlussgebühren mit CHF 347'838.50 ausgefallen. Dieser Ertrag wurde vollumfänglich in das Eigenkapital Werterhalt eingelegt. Zusätzlich wurde der jährliche Anteil vom Wiederbeschaffungswert CHF 281'981 ebenfalls vollumfänglich in das Eigenkapital Werterhalt eingelegt. In den Vorjahren erfolgte die Einlage nur anteilmässig.
- 7301 Gutes Ergebnis bei der Spezialfinanzierung Abfallentsorgung: Die Betriebsrechnung schliesst mit einem Ertragsüberschuss von CHF 59'391.61 ab. Grund ist der Mehrertrag aus den Kehrrechtgrundgebühren.
- 7410 Aufwand für Gewässerunterhalt tiefer ausgefallen.

Einwohnergemeinde Bolligen

- 7500 Aufwand unter den Erwartungen geblieben.
- 7900 Weniger Aufwand für externe Berater angefallen.

8 Volkswirtschaft

| | Jahresrechnung 2021 | | Budget 2021 | | Jahresrechnung 2021 | |
|---------------|---------------------|------------|-------------|------------|---------------------|------------|
| | Aufwand | Ertrag | Aufwand | Ertrag | Aufwand | Ertrag |
| | 37'607.30 | 288'945.85 | 41'000.00 | 231'000.00 | 32'136.60 | 266'320.25 |
| Nettoergebnis | 251'338.55 | | 190'000.00 | | 234'183.65 | |

- 8200 Mehrertrag aus Holzverkäufen erzielt.
- 8710 Konzessionsbeitrag BKW höher ausgefallen.
- 8790 Konzessionsbeitrag Wärme Mittelland erstmals erhalten; war nicht budgetiert.

9 Finanzen und Steuern

| | Jahresrechnung 2021 | | Budget 2021 | | Jahresrechnung 2020 | |
|---------------|---------------------|---------------|---------------|---------------|---------------------|---------------|
| | Aufwand | Ertrag | Aufwand | Ertrag | Aufwand | Ertrag |
| | 5'985'221.95 | 23'593'936.23 | 3'824'700.00 | 22'036'100.00 | 4'684'347.52 | 22'655'150.45 |
| Nettoergebnis | 17'608'714.28 | | 18'211'400.00 | | 17'970'802.93 | |

- 91 Insgesamt ist der Steuerertrag mit CHF 20,53 Mio. um CHF 0,25 Mio. besser ausgefallen als budgetiert
- 9100 Bei den natürlichen Personen fiel der Ertrag um CHF 0,4 Mio. tiefer aus und bei den juristischen Personen um CHF 0,2 Mio. höher.
- 9101 Mehrertrag Vermögensgewinnsteuern und Sonderveranlagungen von CHF 0,5 Mio.
- 9102 Weniger Ertrag Liegenschaftssteuern von CHF - 0,1 Mio. trotz allgemeiner Neubewertung der Amtlichen Werte im 2020.
- 9500 Mehrertrag aus Erbschaftssteuern von CHF 0,23 Mio.
- 9630 Mehraufwand wegen ausserordentlichem Liegenschaftsunterhalt Bolligenstrasse 94.
- 9630 Liegenschaftsertrag tiefer ausgefallen; Laufzeit Baurechtzins Flugbrunnenareal später begonnen als budgetiert.
- 9631 Heimwesen Zägli; Mehraufwand baulicher Unterhalt wegen Anschluss Abwasserentsorgung.
- 9900 Die Einlage in die finanzpolitische Reserve beträgt CHF 922'677.51 und entspricht dem Ertragsüberschuss des allgemeinen Haushalts und der anteilmässigen Entnahme aus der Neubewertungsreserve.

4.2 Investitionsrechnung

| | Bezeichnung | Rechnung 2021 | | Budget 2021 | | Rechnung 2020 | |
|----------|---|--|---------------------------|---------------------------------------|---------------------------|---------------------------------------|--------------------------|
| | | Ausgaben | Einnahmen | Ausgaben | Einnahmen | Ausgaben | Einnahmen |
| 0 | Allgemeine Verwaltung Nettoausgaben/-einnahmen | | | | | | |
| 1 | Öffentliche Ordnung und Sicherheit, Verteidigung Nettoausgaben/-einnahmen | 416'450.60 | 70'212.00 346'238.60 | 306'000.00 | 306'000.00 | 2'477'499.95 | 2'477'499.95 |
| 2 | Bildung Nettoausgaben/-einnahmen | 8'417'407.70 | 8'417'407.70 | 7'508'000.00 | 7'508'000.00 | 827'562.35 | 827'562.35 |
| 3 | Kultur, Sport und Freizeit, Kirche Nettoausgaben/-einnahmen | | | 83'000.00 | 83'000.00 | | |
| 4 | Gesundheit Nettoausgaben/-einnahmen | | | 80'000.00 | 80'000.00 | | |
| 5 | Soziale Sicherheit Nettoausgaben/-einnahmen | 151'000.00 | 151'000.00 | 6'500.00 | 6'500.00 | 6'500.00 | 6'500.00 |
| 6 | Verkehr Nettoausgaben/-einnahmen | 1'003'242.05 | 1'003'242.05 | 783'000.00 | 783'000.00 | 405'399.10 | 405'399.10 |
| 7 | Umweltschutz und Raumordnung Nettoausgaben/-einnahmen | 1'963'891.55 | 84'800.00 1'879'091.55 | 1'537'000.00 | 30'800.00 1'506'200.00 | 765'700.85 | 102'342.00 663'358.85 |
| 9 | Finanzen und Steuern Nettoinvestitionen | 306'012.00 11'494'979.90 | 11'800'991.90 | 37'300.00 10'259'700.00 | 10'297'000.00 | 108'842.00 4'367'320.25 | 4'476'162.25 |

5 Sachgruppen

5.1 Erfolgsrechnung

| | Bezeichnung | Rechnung 2021 | | Budget 2021 | | Rechnung 2020 | |
|----------|---|----------------------|----------------------|----------------------|----------------------|----------------------|----------------------|
| | | Aufwand | Ertrag | Aufwand | Ertrag | Aufwand | Ertrag |
| 3 | Aufwand | 35'359'728.65 | | 33'519'300.00 | | 33'679'714.97 | |
| 30 | Personalaufwand | 6'114'232.80 | | 5'740'300.00 | | 5'861'112.50 | |
| 31 | Sach- und übriger Betriebsaufwand | 5'709'613.32 | | 6'146'700.00 | | 6'582'281.86 | |
| 33 | Abschreibungen Verwaltungsvermögen | 1'969'479.50 | | 2'135'200.00 | | 1'830'409.40 | |
| 34 | Finanzaufwand | 492'483.99 | | 431'100.00 | | 419'931.60 | |
| 35 | Einlagen Fonds und Spezialfinanzierungen | 1'458'795.35 | | 716'500.00 | | 716'508.00 | |
| 36 | Transferaufwand | 16'695'680.18 | | 17'636'400.00 | | 16'545'231.48 | |
| 38 | Ausserordentlicher Aufwand | 2'152'525.51 | | | | 958'040.13 | |
| 39 | Interne Verrechnungen | 766'918.00 | | 713'100.00 | | 766'200.00 | |
| 4 | Ertrag | | 35'128'450.46 | | 33'830'500.00 | | 33'819'262.32 |
| 40 | Fiskalertrag | | 20'918'730.25 | | 20'443'200.00 | | 21'689'781.95 |
| 41 | Regalien und Konzessionen | | 334'603.30 | | 295'000.00 | | 308'788.75 |
| 42 | Entgelte | | 5'910'870.41 | | 5'196'900.00 | | 4'995'492.92 |
| 44 | Finanzertrag | | 1'020'127.28 | | 1'170'300.00 | | 881'851.75 |
| 45 | Entnahmen Fonds und Spezialfinanzierungen | | 87'418.78 | | 372'000.00 | | 111'600.05 |
| 46 | Transferertrag | | 4'095'816.44 | | 4'799'600.00 | | 4'569'846.90 |
| 48 | Ausserordentlicher Ertrag | | 1'993'966.00 | | 840'400.00 | | 495'700.00 |
| 49 | Interne Verrechnungen | | 766'918.00 | | 713'100.00 | | 766'200.00 |
| 9 | Abschluss | 59'391.61 | 290'669.80 | 311'200.00 | - | 150'258.05 | 10'710.70 |
| 90 | Abschlusskonti | 59'391.61 | 290'669.80 | 311'200.00 | | 150'258.05 | 10'710.70 |
| | Ertragsüberschuss | | | | 311'200.00 | | 139'547.35 |
| | Aufwandüberschuss | | -231'278.19 | | | | |

5.2 Investitionsrechnung

| | | Rechnung 2021 | | Budget 2021 | | Rechnung 2020 | |
|-----------|--|----------------------|----------------------|----------------------|----------------------|---------------------|---------------------|
| | | Ausgaben | Einnahmen | Ausgaben | Einnahmen | Ausgaben | Einnahmen |
| 5 | Investitionsausgaben | 12'107'003.90 | | 10'334'300.00 | | 4'585'004.25 | |
| 50 | Sachanlagen | 11'100'729.50 | | 9'717'000.00 | | 4'421'156.45 | |
| 52 | Immaterielle Anlagen | 617'699.40 | | 580'000.00 | | 55'005.80 | |
| 56 | Eigene Investitionsbeiträge | 82'563.00 | | | | | |
| 59 | Übertrag an Bilanz | 306'012.00 | | 37'300.00 | | 108'842.00 | |
| 6 | Investitionseinnahmen | | 12'107'003.90 | | 10'334'300.00 | | 4'585'004.25 |
| 63 | Investitionsbeiträge für eigene Rechnung | | 124'212.00 | | | | 71'542.00 |
| 64 | Rückzahlung von Darlehen | | 181'800.00 | | 37'300.00 | | 37'300.00 |
| 69 | Übertrag an Bilanz | | 11'800'991.90 | | 10'297'000.00 | | 4'476'162.25 |
| | Nettoinvestitionen | 11'494'979.90 | | 10'259'700.00 | | 4'367'320.25 | |

6 Geldflussrechnung Gesamthaushalt

| Bezeichnung | CHF | CHF |
|---|---------------------|---------------------|
| | 2021 | 2020 |
| Geldfluss aus betrieblicher Tätigkeit | | |
| (-) Aufwandüberschuss / Ertragsüberschuss | -231'278.19 | 139'547.35 |
| Abschreibungen Verwaltungsvermögen | 1'969'479.50 | 1'830'409.40 |
| Abschreibungen Investitionsbeiträge | 0.00 | 0.00 |
| Einlagen in das Eigenkapital | 2'152'525.51 | 958'040.13 |
| (-) Entnahmen aus dem Eigenkapital | -1'993'966.00 | -495'700.00 |
| Verluste aus Verkauf Finanzanlagen FV und Übertragung Finanzanlagen FV ins VV / (-) Gewinne aus Verkauf Finanzanlagen FV | 0.00 | 0.00 |
| Verluste aus Verkauf Sachanlagen FV und Übertragung Sachanlagen FV ins VV / (-) Gewinne aus Verkauf Sachanlagen FV | 0.00 | 0.00 |
| (-) Wertberichtigungen Anlagen FV / Wertberichtigungen Anlagen FV | -7'760.00 | -118'080.00 |
| Wertberichtigungen Darlehen/Beteiligungen VV | 1.00 | 0.00 |
| (-) Aufwertung VV | 0.00 | 0.00 |
| Abnahme/(-) Zunahme Forderungen | 379'236.60 | 581'028.88 |
| Abnahme/(-) Zunahme Vorräte | 14'752.25 | 63'991.55 |
| Abnahme/(-) Zunahme aktive Rechnungsabgrenzungen | 170'962.75 | 6'770.00 |
| (-) Abnahme/Zunahme Laufende Verbindlichkeiten | -590'881.25 | -10'693.05 |
| (-) Abnahme/Zunahme kurzfristige Rückstellungen | 0.00 | 0.00 |
| Zunahme/(-) Abnahme passive Rechnungsabgrenzungen | 22'365.70 | 104'588.05 |
| (-) Abnahme/Zunahme langfristige Rückstellungen | -38'760.15 | -292'454.55 |
| Zunahme/(-) Abnahme Spezialfinanzierungen im EK und Vorfinanzierungen | 1'371'526.57 | 606'578.75 |
| Geldfluss aus betrieblicher Tätigkeit | 3'218'204.29 | 3'374'026.51 |

Einwohnergemeinde Bolligen

| | | |
|---|-----------------------|----------------------|
| Geldfluss aus Investitionstätigkeit | | |
| Zahlungen für Nettoinvestitionen Sachanlagen + Immaterielle Anlagen + Investitionsbeiträge VV | -11'676'779.90 | -4'404'620.25 |
| (-) Auszahlungen für Darlehen/Beteiligungen VV | 0.00 | 0.00 |
| Einzahlung für Darlehen/Beteiligungen VV | 181'800.00 | 37'300.00 |
| (-) Kauf Sachanlagen FV | 0.00 | 0.00 |
| Verkauf Sachanlagen FV | 0.00 | 0.00 |
| (-) Investitionen Sachanlagen FV | 0.00 | 0.00 |
| (-) Kauf kurzfristige Finanzanlagen FV | 0.00 | 0.00 |
| Verkauf kurzfristige Finanzanlagen FV | 0.00 | 0.00 |
| (-) Kauf langfristige Finanzanlagen FV | 0.00 | 0.00 |
| Verkauf langfristige Finanzanlagen FV | 0.00 | 0.00 |
| Geldfluss aus Investitionstätigkeit | -11'494'979.90 | -4'367'320.25 |
| Geldfluss aus Finanzierungstätigkeit | | |
| (-) Abnahme/ Zunahme Kontokorrente mit Dritten | -64'722.31 | 542'542.10 |
| Aufnahme kurzfristige Finanzverbindlichkeiten | 2'000'000.00 | 5'000'000.00 |
| (-) Rückzahlung kurzfristige Finanzverbindlichkeiten | -7'000'000.00 | 0.00 |
| Aufnahme langfristige Finanzverbindlichkeiten | 13'000'000.00 | 0.00 |
| (-) Rückzahlung langfristige Finanzverbindlichkeit | 0.00 | 0.00 |
| (-) Abnahme/Zunahme Stiftungen, Legate, Zuwendungen im FK sowie Fonds im FK | -908.25 | -243'429.65 |
| Geldfluss aus Finanzierungstätigkeit | 7'934'369.44 | 5'299'112.45 |
| Total Geldfluss | -342'406.17 | 4'305'818.71 |
| Bestand Flüssige Mittel und kurzfristige Geldanlagen 1.1. | 7'257'575.09 | 2'951'756.38 |
| Bestand Flüssige Mittel und kurzfristige Geldanlagen 31.12. | 6'915'168.92 | 7'257'575.09 |

Kommentar

Die Geldflussrechnung zeigt die Veränderung der flüssigen Mittel aufgeteilt in 3 Geldflüsse (betriebliche Tätigkeit, Investitionstätigkeit und Finanzierungstätigkeit). Der Geldfluss aus betrieblicher Tätigkeit (steuerfinanzierter Haushalt) zeigt die eigentliche finanzielle Leistungsfähigkeit der Gemeinde. Es handelt sich damit um die wichtigste Zahl in der Geldflussrechnung. Diese ergibt sich aus den Einzahlungen und Auszahlungen der Geschäftstätigkeit. Der Geldfluss aus betrieblicher Tätigkeit soll mittelfristig den Geldabfluss für Investitionstätigkeit decken. Jährliche Schwankungen müssen im Wesentlichen durch Aufnahme oder Rückzahlung von Finanzverbindlichkeiten (Geldfluss aus Finanzierungstätigkeit) ausgeglichen werden.

Die liquiden Mittel reichten nicht aus zur Finanzierung der getätigten Investitionsprojekte. Es wurden zusätzliche Fremdmittel von CHF 8 Mio. aufgenommen.

7 Finanzkennzahlen

7.1 Gesamthaushalt

| Kennzahl | JR 2021 | Ø 5 Jahre | Kommentar / Interpretation |
|----------------------------------|---------|-----------|---|
| Nettoverschuldungsquotient (NVQ) | 63.4% | 11.5% | Nettoschulden in % des Fiskalertrages (inkl. Finanzausgleich). Diese Kennzahl gibt an, welcher Anteil der Fiskalerträge und den Nettoszah- lungen aus dem Finanzausgleich nötig wären, um die Nettoschulden zu decken. Ist der Wert im Minus, so verfügt die Gemeinde über ein Netto- vermögen. Der Durchschnitt der Bernischen Gemeinden (Wert jeweils ohne Bern, Biel, Thun) liegt bei -57.9%. Richtwert: <100% gut (geringe bis mittlere Verschuldung) |
| Selbstfinanzierungsgrad (SFG) | 28.4% | 52.7% | Selbstfinanzierung in % der Nettoinvestitionen. Der Wert gibt Antwort auf die Frage, wie weit die Investitionen aus selbst erwirtschafteten Mitteln finanziert werden können. Ein Selbstfinanzie- rungsgrad von unter 100 Prozent führt zu einer Neuverschuldung, einer über 100 Prozent zu einer Entschuldung. Der Durchschnitt der Bernischen Gemeinden liegt bei 88.1%. Richtwert: > 100% ideal |
| Zinsbelastungsanteil (ZBA) | 0.53% | 0.49% | Nettozinsen in % des Laufenden Ertrages. Der Wert sagt aus, wie stark der Laufende Ertrag durch die Nettozinsen |

Einwohnergemeinde Bolligen

| | | | |
|---|-----------|-----------|---|
| | | | <p>belastet ist. Ein hoher Wert weist auf eine hohe Verschuldung hin und im Vergleich über mehrere Jahre wird die Verschuldungstendenz erkannt. Der Durchschnitt der Bernischen Gemeinden liegt bei 0.23%. Richtwert: 0% – 1% tief</p> |
| Bruttoverschuldungsanteil (BVA) | 121.9% | 99.0% | <p>Bruttoschuld in % des Laufenden Ertrages. Der Wert gibt Antwort auf die Frage wie stark die Gemeinde verschuldet ist. Je tiefer der Wert, desto geringer die Belastung. Der Durchschnitt der Bernischen Gemeinden liegt bei 59.1%. Richtwert: 50% - 100% gut</p> |
| Investitionsanteil (INA) | 28.9% | 15.7% | <p>Bruttoinvestitionen in % der Gesamtausgaben. Der Wert informiert über das Mass der Investitionstätigkeit der Gemeinde. Der Durchschnitt der Bernischen Gemeinden liegt bei 12.9%. Richtwert: 10% - 20% = mittlere Investitionstätigkeit.</p> |
| Kapitaldienstanteil (KDA) | 6.4% | 5.8% | <p>Kapitaldienst in % des Laufenden Ertrages. Der Wert informiert darüber, wie stark der Laufende Ertrag durch Zinsen und Abschreibungen belastet ist. Der Durchschnitt der Bernischen Gemeinden liegt bei 4.3%. Richtwert: < 5% = geringe Belastung</p> |
| Nettovermögen - / Nettoschuld + in Franken pro Einwohner (N/EW) | CHF 1'654 | CHF 305 | <p>Die Nettoschuld pro Einwohner wird als Gradmesser für die Verschuldung verwendet. Ein negativer Wert entspricht einem Nettovermögen pro Einwohner. Der Durchschnitt der Bernischen Gemeinden liegt bei CHF -1'419 Nettovermögen pro Kopf. Richtwert: CHF 2'000 = hohe Verschuldung</p> |
| Selbstfinanzierungsanteil (SFA) | 9.7% | 8.5% | <p>Selbstfinanzierung in % des Laufenden Ertrages. Der Wert gibt Auskunft über die finanzielle Leistungsfähigkeit der Gemeinde: Je höher der Wert, desto grösser der Spielraum für die Finanzierung von Investitionen oder für den Schuldenabbau oder die Finanzierung von Investitionen und deren Folgekosten. Der Durchschnitt der Bernischen Gemeinden liegt bei 10.6%. Richtwert: > 15% gut</p> |
| Nettozinsbelastungsanteil (NZB) | -1.9% | -3.2% | <p>Finanzaufwand netto in % des Steuerertrages. Der Durchschnitt der Bernischen Gemeinden liegt bei -2.8%. Richtwert: 0% - 7% = sehr tiefe bis tiefe Belastung</p> |
| Massgebliches Eigenkapital pro Einwohner (MEK/EW) | CHF 2'468 | CHF 2'368 | <p>Der Durchschnitt der Bernischen Gemeinden liegt bei CHF 2'653 pro Einwohner.</p> |

7.2 Allgemeiner Haushalt

| | | | |
|--------------------------|-------|-------|---|
| Selbstfinanzierungsgrad | 20.9% | 44.0% | Selbstfinanzierung in % der Nettoinvestitionen. Der Wert gibt Antwort auf die Frage, wie weit die Investitionen aus selbst erwirtschafteten Mitteln finanziert werden können. Richtwert: > 100% ideal |
| Bilanzüberschussquotient | 25.6% | 22.9% | Bilanzüberschuss in % des Fiskalertrages (inkl. Finanzausgleich). Diese Kennzahl gibt Auskunft über das Verhältnis des Bilanzüberschusses zu den beiden wichtigen Ertragsarten Steuern und Finanzausgleich. Durchschnitt aller Gemeinden: 56.6% |

7.3 Spezialfinanzierung Wasserversorgung

| | | | |
|-------------------------|-------|--------|---|
| Selbstfinanzierungsgrad | 22.4% | 13.7% | Siehe 7.2 |
| Kostendeckungsgrad | 92.0% | 103.8% | Aufwand in % des Ertrages. Der Kostendeckungsgrad gibt Antwort auf die Frage, wie weit der Aufwand aus selbst erarbeiteten Erträgen gedeckt ist. Kostendeckungsgrad > 100% = Ertragsüberschuss |
| Werterhaltungsquote | 9.4% | 6.3% | Bestand Werterhalt in % des Wiederbeschaffungswertes. |

7.4 Spezialfinanzierung Abwasserentsorgung

| | | | |
|-------------------------|-------|--------|---|
| Selbstfinanzierungsgrad | 72.0% | 84.4% | Siehe 7.2 |
| Kostendeckungsgrad | 91.4% | 102.3% | Aufwand in % des Ertrages. Der Kostendeckungsgrad gibt Antwort auf die Frage, wie weit der Aufwand aus selbst erarbeiteten Erträgen gedeckt ist. Kostendeckungsgrad > 100% = Ertragsüberschuss |
| Werterhaltungsquote | 15.9% | 14.7% | Bestand Werterhalt in % des Wiederbeschaffungswertes. |

7.5 Spezialfinanzierung Abfallentsorgung

| | | | |
|-------------------------|---------------------|--------|---|
| Selbstfinanzierungsgrad | Keine Investitionen | | |
| Kostendeckungsgrad | 107.8% | 105.7% | Aufwand in % des Ertrages. Der Kostendeckungsgrad gibt Antwort auf die Frage, wie weit der Aufwand aus selbst erarbeiteten Erträgen gedeckt ist. Kostendeckungsgrad > 100% = Ertragsüberschuss |
| Werterhaltungsquote | Keine | | Keine vorgeschrieben. |

8 Antrag der Exekutive

Gemäss Art. 71 GG verabschiedet der Gemeinderat die Jahresrechnung 2021 der Einwohnergemeinde Bolligen.
Er hat die vorliegende Jahresrechnung mit allen Bestandteilen (gemäss Art. 71 GV) an seiner Sitzung vom 21. März 2022 verabschiedet:

ERFOLGSRECHNUNG

| | | |
|-------------------------|-----|-------------|
| • Gesamthaushalt | | |
| Aufwandüberschuss | CHF | -231'278.19 |
| • Allgemeiner Haushalt | | |
| Ausgeglichen | CHF | 0.00 |
| • SF Wasserversorgung | | |
| Aufwandüberschuss | CHF | -155'330.95 |
| • SF Abwasserentsorgung | | |
| Aufwandüberschuss | CHF | -135'338.85 |
| • SF Abfallentsorgung | | |
| Ertragsüberschuss | CHF | -59'391.61 |

INVESTITIONSRECHNUNG


| | | |
|--------------------|-----|---------------|
| - Ausgaben | CHF | 11'800'991.90 |
| - Einnahmen | CHF | 306'012.00 |
| Nettoinvestitionen | CHF | 11'494'979.90 |

ZUSÄTZLICHE ABSCHREIBUNGEN GEMÄSS ART. 84 GEMEINDEVERORDNUNG (GV)

- CHF 922'677.51

Der Gemeindeversammlung vom 7. Juni 2022 wird beantragt, die Jahresrechnung 2021 zu genehmigen.
Bolligen, 21. März 2022

Einwohnergemeinde Bolligen
GEMEINDERAT



Kathrin Zuber
Gemeindepräsidentin



Bernhard Rufer
Gemeindeschreiber

FINANZVERWALTUNG



Maja Burgherr
Finanzverwalterin

9 Bestätigungsbericht



Bringt Sie weiter

Wirtschaftsberatung
Wirtschaftsprüfung
Steuerberatung

Bericht des Rechnungsprüfungsorgans zur Jahresrechnung 2021 an die Gemeindeversammlung der Einwohnergemeinde Bolligen, Bolligen

Als Rechnungsprüfungsorgan haben wir die Jahresrechnung der Einwohnergemeinde Bolligen, bestehend aus Berichterstattung, Bilanz, Erfolgsrechnung, Investitionsrechnung, Geldflussrechnung und Anhang für das am 31. Dezember 2021 abgeschlossene Rechnungsjahr geprüft.

Verantwortung des Gemeinderates

Der Gemeinderat ist für die Aufstellung der Jahresrechnung in Übereinstimmung mit den kantonalen und kommunalen gesetzlichen Vorschriften verantwortlich. Diese Verantwortung beinhaltet die Ausgestaltung, Implementierung und Aufrechterhaltung eines internen Kontrollsystems mit Bezug auf die Aufstellung der Jahresrechnung, die frei von wesentlichen falschen Angaben als Folge von Verstössen oder Irrtümern ist. Darüber hinaus ist der Gemeinderat für die Anwendung sachgemässer Rechnungslegungsmethoden sowie die Vornahme angemessener Schätzungen verantwortlich.

Verantwortung des Rechnungsprüfungsorgans

Unsere Verantwortung ist es, aufgrund unserer Prüfung ein Prüfungsurteil über die Jahresrechnung abzugeben. Wir haben unsere Prüfung in Übereinstimmung mit den gesetzlichen Vorschriften und der Arbeitshilfe für Rechnungsprüfungsorgane (AH RPO, Ausgabe 2016) vorgenommen. Die Prüfung haben wir so zu planen und durchzuführen, dass wir hinreichende Sicherheit gewinnen, ob die Jahresrechnung frei von wesentlichen falschen Angaben ist.

Eine Prüfung beinhaltet die Durchführung von Prüfungshandlungen zur Erlangung von Prüfungsnachweisen für die in der Jahresrechnung enthaltenen Wertansätze und sonstigen Angaben. Die Auswahl der Prüfungshandlungen liegt im pflichtgemässen Ermessen des Prüfers. Dies schliesst eine Beurteilung der Risiken wesentlicher falscher Angaben in der Jahresrechnung als Folge von Verstössen oder Irrtümern ein. Bei der Beurteilung dieser Risiken berücksichtigt der Prüfer das interne Kontrollsystem, soweit es für die Aufstellung der Jahresrechnung von Bedeutung ist, um die den Umständen entsprechenden Prüfungshandlungen festzulegen, nicht aber um ein Prüfungsurteil über die Wirksamkeit des internen Kon-

trollsystems abzugeben. Die Prüfung umfasst zudem die Beurteilung der Angemessenheit der angewandten Rechnungslegungsmethoden, der Plausibilität der vorgenommenen Schätzungen sowie eine Würdigung der Gesamtdarstellung der Jahresrechnung. Wir sind der Auffassung, dass die von uns erlangten Prüfungsnachweise eine ausreichende und angemessene Grundlage für unser Prüfungsurteil bilden.

Prüfungsurteil

Nach unserer Beurteilung entspricht die Jahresrechnung für das am 31. Dezember 2021 abgeschlossene Rechnungsjahr den kantonalen und kommunalen gesetzlichen Vorschriften.

Berichterstattung aufgrund weiterer gesetzlicher Vorschriften

Wir bestätigen, dass wir die Anforderungen an die Befähigung gemäss Art. 123 GV und die besonderen Voraussetzungen gemäss Art. 124 GV erfüllen und keine mit unserer Unabhängigkeit nicht vereinbaren Sachverhalte vorliegen.

Wir beantragen, die Jahresrechnung per 31. Dezember 2021 mit Aktiven und Passiven von CHF 82'829'284.10 und einem Aufwandüberschuss (Gesamthaushalt) von CHF 231'278.19 zu genehmigen.

Gümligen, 24. März 2022

T+R AG

i. V. 

Alain Boschung
Bachelor of Science HES-SO
in Betriebsökonomie
zugelassener Revisor



Bernhard Leiser
dipl. Wirtschaftsprüfer
zugelassener Revisionsexperte

Leitender Revisor

T+R AG Sägeweg 11, 3073 Gümligen, Schweiz
Tel. +41 31 950 09 09

info@t-r.ch
www.t-r.ch

EXPERTSuisse zertifiziertes Unternehmen
Mitglied TREUHAND | SUISSE



Einwohnergemeinde Bolligen

10 Genehmigung der Jahresrechnung

Die Jahresrechnung 2021 wird an der Gemeindeversammlung vom 7. Juni 2022 gemäss dem vorstehenden Antrag des Gemeinderates vom 21. März 2022 zur Genehmigung empfohlen.

Bolligen, 7. Juni 2022

11 Anhang

11.1 Regelwerk

11.1.1 Angewendetes Regelwerk

Der Rechnungsabschluss der Gemeinde Bolligen ist in Übereinstimmung mit den geltenden kantonalen gesetzlichen Grundlagen erstellt worden.

Gemeindegesezt (GG, BSG 170.11)

Gemeindeverordnung (GV, BSG 170.111)

Direktionsverordnung über den Finanzhaushalt der Gemeinden (FHDV, BSG 170.511)

Diese orientieren sich gemäss Art. 70 Absatz 1 GG am Harmonisierten Rechnungslegungsmodell für die Kantone und Gemeinden, HRM2, laut Handbuch der Konferenz der Kantonalen Finanzdirektoren. Die kantonalen Bestimmungen weichen in einzelnen Bereichen von den Empfehlungen des HRM2 ab. Das Amt für Gemeinden und Raumordnung stellt eine Auflistung dieser Ausnahmen zur Verfügung unter www.be.ch/gemeinden > Rubrik Gemeindefinanzen > HRM2 > Praxishilfen.

11.1.2 Bewertung Finanzvermögen

Vermögenswerte im Finanzvermögen werden bilanziert, wenn sie einen künftigen Nutzen erbringen und ihr Wert verlässlich ermittelt werden kann. Sie werden bei erstmaliger Bilanzierung zu Anschaffungs- bzw. Herstellungskosten bilanziert. Entstehen der Gemeinde keine Kosten, wird zum Verkehrswert zum Zeitpunkt des Zugangs bilanziert. Folgebewertungen erfolgen zum Verkehrswert am Bilanzstichtag, wobei eine systematische Neubewertung bei Liegenschaften mit Ausnahme von Baurechten alle fünf Jahre oder bei Änderung des amtlichen Werts, bei allen anderen Vermögenswerten jährlich erfolgt. Die Bilanzwerte sind bei eingetretenen dauerhaften Wertminderungen oder Verlusten sofort zu berichtigen.

Folgebewertung Finanzvermögen

Das Finanzvermögen wurde gemäss Anhang 1 der Gemeindeverordnung neu bewertet. Die Neubewertungsreserve betrug per 1.1.2021 CHF 2'571'937.00. Per 1.1.2021 mussten gemäss Art. T2-3 Abs. 2 Ziff. 5 GV 10% der gesamten Finanzanlagen und 5% der gesamten Sachanlagen des Finanzvermögens in die Schwankungsreserve überführt werden. Ab dem 6. Jahr nach Einführung von HRM2, d.h. ab 2021 muss laut Art. T2-3 Abs.2 Ziff. 6 GV die Neubewertungsreserve innerhalb von 5 Jahren zu Gunsten des Bilanzüberschusses aufgelöst werden. Die Neubewertungsreserve beträgt somit per 31.12.2021 nach Auflösung zugunsten der Schwankungsreserve und Auflösung der 1. Tranche noch CHF 1'073'671.00.

| Bilanzkonto | Auf-/Abwertung in CHF | Bewertungsmethode (Anhang 1, GV) | Letztmalige Bewertung |
|-------------------------------------|-----------------------|--|-----------------------|
| 10700.01 Aktien der BKW | 7'760.00 | Depotauszug per 31.12.2021 Steuerwert | 31.12.2021 |
| 10800.01 Grundstücke Finanzvermögen | 0.00 | Kapitalisierung Baurechtszins, Ziff. 6 | 31.12.2020 |
| 10840.01 Gebäude Finanzvermögen | 0.00 | Allgemeine Neubewertung 2020; Ziff. 3 | 31.12.2020 |

Einwohnergemeinde Bolligen

11.1.3 Bewertung Verwaltungsvermögen

Vermögenswerte im Verwaltungsvermögen werden bilanziert, wenn sie einen künftigen mehrjährigen öffentlichen Nutzen hervorbringen und ihr Wert verlässlich ermittelt werden kann. Sie werden zu Anschaffungs- bzw. Herstellkosten nach der Nettomethode bilanziert und nach der definierten Nutzungsdauer linear abgeschrieben. Entstehen der Gemeinde keine Kosten, wird zum Verkehrswert zum Zeitpunkt des Zugangs bilanziert. Die Bilanzwerte sind bei eingetretenen dauerhaften Wertminderungen oder Verlusten sofort zu berichtigen. Die geltenden Anlagekategorien und Nutzungsdauern sind in Anhang 2 GV umschrieben.

11.1.4 Aktivierungsgrenzen

| | |
|--|-----------|
| | CHF |
| Allgemeiner Haushalt | 75'000.00 |
| Spezialfinanzierung Wasserversorgung | 75'000.00 |
| Spezialfinanzierung Abwasserentsorgung | 75'000.00 |

11.1.5 Bestehendes Verwaltungsvermögen

Seit dem Übergang auf HRM2 im Jahr 2016, wird das bestehende Verwaltungsvermögen linear über 12 Jahre abgeschrieben. Davon ausgenommen sind die Positionen gemäss Ziffer 4.1.3 der Übergangsbestimmungen der GV.

11.1.6 Grundlagen der Jahresrechnung

Als Grundlage für die Jahresrechnung 2021 dienen das Budget 2021 und die Vorjahresrechnung 2020.

Genehmigung/Prüfung:

| | Budget 2021 | Jahresrechnung 2020 |
|--|-------------|---------------------|
| Gemeinderat | 24.08.2020 | 22.03.2021 |
| Bestätigungsbericht Rechnungsprüfungsorgan | | 07.04.2021 |
| Gemeindeversammlung | 13.12.2020 | |
| Gemeindeversammlung | | 13.06.2021 |

11.2 Eigenkapitalnachweis

| Eigenkapital per 01.01.2021 | | | Veränderungsnachweis | | | | | Eigenkapital per 31.12.2021 | | | |
|-----------------------------|---|------------|----------------------|---|---------------------|---------|--|-----------------------------|----------|---|------------|
| CHF | | | Erhöhung (+) durch | | Reduktion (-) durch | | | CHF | | | |
| 29 | Eigenkapital | 32'026'337 | | | 3'670'712 | | | -2'371'905 | 29 | Eigenkapital | 33'325'144 |
| 290 | Verpflichtungen (+) bzw. Vorschüsse (-) gegenüber Spezialfinanzierungen | 9'070'383 | | Einlagen in SF EK | 59'392 | | Entnahmen aus SF EK | -873'639 | 290 | Verpflichtungen (+) bzw. Vorschüsse (-) gegenüber Spezialfinanzierungen | 8'256'136 |
| 29000.01 | SF Feuerwehr einseitig | 223'025 | 3510.01 | Ertragsüberschuss | | 4510.01 | Aufwandüberschuss | -87'269 | 29000.01 | SF Feuerwehr einseitig | 135'756 |
| 29001.01 | SF Wasserversorgung | 1'436'192 | 9010.01 | Ertragsüberschuss | | 9011.01 | Aufwandüberschuss | -155'331 | 29001.01 | SF Wasserversorgung | 1'280'861 |
| 29002.01 | SF Abwasserentsorgung | 1'610'112 | 9010.01 | Ertragsüberschuss | | 9011.01 | Aufwandüberschuss | -135'339 | 29002.01 | SF Abwasserentsorgung | 1'474'773 |
| 29003.01 | SF Abfall | 347'554 | 9010.01 | Ertragsüberschuss | 59'392 | 9011.01 | Aufwandüberschuss | | 29003.01 | SF Abfall | 406'946 |
| 29001.02 | SF Übertragung VV nach Art. 85a GV | 5'453'500 | 3898.01 | | | 4898.01 | Entnahme wegen Auflösung ab 2016 bis 2031 (16 Jahre) | -495'700 | 29001.02 | SF Übertragung VV nach Art. 85a GV | 4'957'800 |
| 293 | Vorfinanzierungen | 7'963'196 | | Einlagen in Vorfinanzierungen EK | 1'458'795 | | Entnahmen aus Vorfinanzierungen des EK | 0 | 293 | Vorfinanzierungen | 9'421'991 |
| 29301.01 | Wasserversorgung Werterhalt | 2'616'190 | 3510.10 | Einlage | 828'976 | 4510.01 | Entnahme | | 29301.01 | Wasserversorgung Werterhalt | 3'445'166 |
| 29302.01 | Abwasserentsorgung Werterhalt | 5'347'006 | 3510.10 | Einlage | 629'819 | 4510.01 | Entnahme | | 29302.01 | Abwasserentsorgung Werterhalt | 5'976'825 |
| 294 | Reserven | 8'177'205 | | Einlagen | 922'677 | | Entnahmen | 0 | 294 | Reserven | 9'099'882 |
| 29400.01 | Zusätzliche Abschreibungen | 8'177'205 | 3894.01 | Zusätzliche Abschreibungen | 922'677 | 4894.01 | Aufwandüberschuss | | 29400.01 | Zusätzliche Abschreibungen | 9'099'882 |
| 296 | Neubewertungsreserve Finanzvermögen | 2'571'937 | | Einlagen | 1'229'848 | | Entnahmen | -1'498'266 | 296 | Neubewertungsreserve Finanzvermögen | 2'303'519 |
| 29600.01 | Neubewertungsreserve FV | 2'571'937 | 3896.xx | Einlage | 0 | 4896.xx | Entnahme | -1'498'266 | 29600.01 | Neubewertungsreserve FV | 1'073'671 |
| 29601.01 | Schwankungsreserve | 0 | 3896.xx | Einlage | 1'229'848 | 4896.xx | Entnahme | | 29601.01 | Neubewertungsreserve FV | 1'229'848 |
| 299 | Bilanzüberschuss / Bilanzfehlbetrag | 4'243'616 | 2990.00 | Jahresergebnis Überschuss (+) Fehlbetrag (-) | | | | | 299 | Bilanzüberschuss/-Fehlbetrag | 4'243'616 |

11.3 Rückstellungsspiegel

| 205 Kurzfristige Rückstellungen | | Buchwert 01.01.2021 | Veränderung | | | Buchwert 31.12.2021 | Kommentar |
|--|--|------------------------|---------------------|---------------------|-------------|------------------------|---|
| Konto | Bezeichnung | | Bildung | Verwendung | Auflösung | | |
| | keine | | | | | 0.00 | |
| 208 Langfristige Rückstellungen | | Buchwert 01.01.2021 | Veränderung | | | Buchwert 31.12.2021 | Kommentar |
| Konto | Bezeichnung | | Bildung | Verwendung | Auflösung | | |
| 20810.01 | Ferien- und Überzeitguthaben | 211'987.00 | 90'980.00 | 0.00 | | 302'967.00 | Personal: Nicht bezogene Ferienguthaben Wechsel Personalvorsorge zu PK SHP Teilausfinanzierung Renten- kürzungen Teilausfinanzierung Renten- kürzungen Bedarf für Abgrenzung hängige Steuerteilungen |
| 20860.01 | PK-Einmaleinlage ü50 / 2019-2021 | 225'193.00 | | 225'193.00 | | 0.00 | |
| 20860.02 | PK Abfederung UWS- Senkungen | 838'076.00 | | | | 838'076.00 | |
| 20860.03 | PK Abfederung Musikschule 2019 - 2031 | 135'114.45 | | 47'867.15 | | 87'247.30 | |
| 20890.01 | Steuerteilungen | 1'677'043.00 | 1'962'475.00 | 1'819'155.00 | | 1'820'363.00 | |
| Total kurzfristige Rückstellungen | | 0.00 | 0.00 | 0.00 | 0.00 | 0.00 | |
| Total langfristige Rückstellungen | | 3'087'413.45 | 2'053'455.00 | 2'092'215.15 | 0.00 | 3'048'653.30 | |
| Total Rückstellungen | | 3'087'413.45 | 2'053'455.00 | 2'092'215.15 | 0.00 | 3'048'653.30 | |

11.4 Beteiligungsspiegel

| Beteiligungen (im Sinne der öffentlichen Aufgabenerfüllung) | | | | | | | | | | | |
|--|---|-----------------------|---|---|--|---|------------------|--|---|---|---------------------|
| Name, Sitz Rechtsform | Tätigkeitsgebiet | Nominalkapital (100%) | Eigentumsanteil | Stimmanteil - E: Exekutive - L: Legislative | Wesentliche Beteiligte | Buchwert per 31.12. | Anschaffungswert | Wesentliche Beteiligungen der Organisation | Rechnungslegungs-norm; Aussage zur Jahresrechnung | Zahlungsströme Berichtsjahr | Spezifische Risiken |
| Gemeindeeigene Unternehmen (Anstalten) gem. Art. 64 Abs. 1 Bst. b GG | | | | | | | | | | | |
| keine gemeindeeigenen Unternehmen | | | | | | | | | | | |
| Öffentlich-rechtliche Organisationen der interkommunalen Zusammenarbeit (Gemeindeverbände, Anstalten etc.)* | | | | | | | | | | | |
| Gemeindeverband ARA Worblental | Abwasserreinigung | | | E: GR RV | Bolligen, Ittigen, Ostermundigen, Worb, Zollikofen | | | Verbandsmitglied | HRM2, Aufwandverrechnung via Kostenteiler | Betriebsbeitrag 7201.3632.71 CHF 622'583.00 | |
| Gemeindeverband Anzeiger Region Bern | Herausgabe des amtlichen Anzeigers für die Verbandsgemeinden; amtliches Publikationsorgan | | | | Bern, Bolligen, Ittigen, Köniz, Ostermundigen | | | Verbandsmitglied | | Anteil Aufwandüberschus 3320.3612.01 CHF 49'227.55 | |
| Juristische Personen des Privatrechts* | | | | | | | | | | | |
| Kewu AG, Bolligen | Abfallentsorgung | | 236 Namenaktien zu CHF 100.00 | E: GR RV | | CHF 1.00 | | Aktionär | | 7301.3632.81 CHF 278'990.90 | |
| WWRB AG, Bern / Wasserverbund Region Bern AG | Trinkwasserversorgung der Region Bern | 45'000'000 | 3.03% | E: GR RV | Bern, Ittigen, Ostermundigen | CHF 1'365'000.00 AK und CHF 1'557'600.00 Darlehen | | Aktionär und Darlehen | | 7101.3120.61 CHF 427'219.20 Kauf Wasser | |
| Regionalverkehr Bern-Solothurn RBS, Sitz in Worblaufen | Öffentlicher Verkehr | | 103 Aktien zu 150.00 / 2 Aktien zu 500.00 | | | CHF 2.00 | | Aktionär | | | |
| Musikschule unteres Worblental, Bolligen | Betriebung einer Musikschule | | | | Bolligen, Ittigen, Ostermundigen, Stettlen | | | Stiftergemeinde | OR | 2140.3636.11 CHF 330'107.80 | |
| Einsatzkostenversicherung der GVB, Sitz in Ittigen | Beschaffung Verwaltung und Auszahlung von Mitteln als Versicherung zur Deckung von Einsatzkosten der Gemeinden in a.o. Lagen gem. gesetzlichen Bestimmungen des Kanton Bern | | | | Berner Gemeinden | | | Stiftungsmitglied | OR | 7450.3134.02 kein Beitrag 2021 | |
| Kornhausbibliothek, Bern | Führen von allgemeinen öffentlichen Bibliotheken in der Stadt und Region Bern | | | | Bibliotheksträger | | | | OR | 3210.3636.03 CHF 27'448.50 | |
| Genossenschaft Lutertalpark | Anbieten von bezahlbarem Wohnraum für Wohnen im Alter" | 1'984'000 | 200'000.00 | | | 200'000 | | | OR | CHF 0.00 | |

Einwohnergemeinde Bolligen

| Vertragliche Beziehungen zur Erfüllung von Gemeindeaufgaben* | | | | | | | | | | |
|---|--|-------|-------------------|----------|--|------|------|------------------------|--|--------------------------------|
| Regionales Informatikzentrum Münsingen (RIZ Münsingen) | Gemeinsame Nutzung der Server, Betriebssystem, Anwendersoftware sowie Gemeindeapplikationen NEST-ABACUS | | | | Bolligen, Stettlen, Münsingen | | | Zusammenarbeitsvertrag | | 220.3612.01 CHF 54'842.20 |
| Friedhof Bolligen | Gemeinsamer Friedhof | | | | Bolligen und Ittigen | | | Zusammenarbeitsvertrag | | 7710.4612.01 CHF 213'590.85 |
| Offene Kinder- und Jugendarbeit | Führen der offenen Kinder- und Jugendarbeit in Bolligen durch Jugendarbeiter/innen der Gemeinde Ittigen | | | | Bolligen und Ittigen | | | Zusammenarbeitsvertrag | | 5445.3632.01 CHF 67'975.10 |
| Zivilschutzorganisation Bantiger | Öffentliche Sicherheit Zivilschutz; Zusammenarbeit | | | E: GR RV | Bolligen, Ittigen, Muri, Ostermundigen, Stettlen | | | Pro-Kopf-Beitrag | | 1620.3612.02 CHF 64'551.85 |
| Regionales Führungsorgan Bantiger | Öffentliche Sicherheit Zivilschutz; Zusammenarbeit | | | E: GR RV | Bolligen, Ittigen, Muri, Ostermundigen, Stettlen | | | Pro-Kopf-Beitrag | | 1627.3612.02 CHF 6075.85 |
| RKZBBM / Regionales Kompetenzzentrum Bevölkerungsschutz Bern-Mittelland | Öffentliche Sicherheit Zivilschutz; Zusammenarbeit | | | E: GR RV | Bolligen, Ittigen, Muri, Ostermundigen, Stettlen | | | Pro-Kopf-Beitrag | | 1620.3612.02 CHF 13'348.65 |
| Reberhaus Genossenschaft | Betreibt das Reberhaus in Bolligen. Förderung eines aktiven, alle Bevölkerungskreise erfassenden Gemeindelebens. | | Liegenschaft 100% | E: GR | Bolligen Regional-konferenz Bern | 1.00 | | | | 3421.3634.01 CHF 112'144.00 |
| Schlossgarten Riggisberg | Betreutes Wohnen und anderes mehr | 4'000 | | | ca. 50 Bernische Gemeinden | 1.00 | 0.00 | | | CHF 0.00 |

11.5 Gewährleistungsspiegel

| Name, Sitz, Rechtsform | Eigentümer wesentliche Miteigentümer | Angaben zu den gesicherten Leistungen Art, Betrag, Verfall, Zinsangaben usw.) | Zahlungsströme im Berichtsjahr | Spezifische zusätzliche Angaben |
|--|---|--|--------------------------------|---------------------------------|
| Privatrechtliche Unternehmen (nach OR/ZGB) | | | | |
| keine | | | | |
| | | | | |
| | | | | |
| Öffentlich-rechtliche Unternehmen (nach Gemeindegesetz) | | | | |
| keine | | | | |
| | | | | |
| | | | | |
| Öffentlich-rechtliche Verträge | | | | |
| keine | | | | |
| | | | | |
| | | | | |
| Weitere Verpflichtungen (Altlasten, Leasing usw.) | | | | |
| keine | | | | |
| | | | | |
| | | | | |

11.6 Anlagespiegel

| | | | 108 Finanzvermögen Sachanlagen | | | | |
|----------------------------------|-----------------------------|--------------------|---------------------------------------|---------------------------|--------------------------------------|----------------------------------|-----------------------------|
| | | | 1080 | 1084 | 1086 | 1087 | 1089 |
| | | | Grundstücke unüberbaut | Gebäude Finanzvermögen | Mobilien des Finanz- vermögens | Anlagen im Bau Finanzvermögen | Übrige Sachanlagen FV |
| Anschaffungskosten | Anlagewert | 01.01. 2021 | 8'221'351.00 | 2'239'190.00 | | | |
| | Zuwachs/ Zugänge | 2021 | | | | | |
| | Abgänge | 2021 | | | | | |
| | Umgliederungen | 2021 | 1'700'000.00 | -1'700'000.00 | | | |
| | Anlagewert | 31.12. 2021 | 9'921'351.00 | 539'190.00 | 0.00 | 0.00 | 0.00 |
| kumulierte Wertberichtigungen | Stand per | 01.01. 2021 | 13'950'087.00 | 106'960.00 | | | |
| | Wertminderungen | 2021 | | | | | |
| | Aufwertungen | 2021 | | | | | |
| | Umgliederungen | 2021 | | | | | |
| | Stand per | 31.12. 2021 | 13'950'087.00 | 106'960.00 | 0.00 | 0.00 | 0.00 |
| Buchwerte | Buchwert netto | 31.12. 2021 | 23'871'438.00 | 646'150.00 | 0.00 | 0.00 | 0.00 |
| | davon Anlagen in Leasing | 31.12. 2021 | | | | | |
| | Versicherungswerte | 31.12. 2021 | | | | | |

Einwohnergemeinde Bolligen

| | | | 140 Sachanlagen Verwaltungsvermögen | | | | | | | |
|---|-------------------------------------|-------------------------|-------------------------------------|-------------------------------|-------------------------|-----------------------|----------------------|-------------------|---------------------|--|
| | | | 1400 | 1401 | 1402 | 1403 | 1404 | 1406 | 1407 | 1409 |
| | | | Grundstücke unbebaut | Strassen/ Verkehrswege | Wasserbau | Tiefbauten übrige | Hochbauten | Mobilien | Anlagen im Bau | Übrige Sachanlagen* (ohne 14099) |
| Anschaffungskosten | Anlagewert | 01.01. 2021 | | 3'096'169.40 | 106'242.70 | 7'126'675.05 | 15'350'794.05 | 621'936.65 | 404'641.10 | 2'647'559.60 |
| | Zuwachs/ Zugänge | 2021 | | 859'752.15 | | 1'827'328.55 | 4'864'935.00 | 143'489.90 | 3'281'011.90 | 82'563.00 |
| | Abgänge | 2021 | | | | | | | | |
| | Umgliederungen | 2021 | | | | | | | | |
| | Anlagewert | 31.12. 2021 | 0.00 | 3'955'921.55 | 106'242.70 | 8'954'003.60 | 20'215'729.05 | 765'426.55 | 3'685'653.00 | 2'730'122.60 |
| kumulierte ordentliche Abschreibungen | Stand per | 01.01. 2021 | | -372'767.95 | -19'485.70 | -307'080.05 | -2'290'320.75 | -234'013.65 | 0.00 | -1'035'579.60 |
| | Planmässige Abschreibungen | 2021 | | 108'672.25 | 3'813.00 | 114'281.55 | 645'654.40 | 76'602.90 | 0.00 | 283'073.00 |
| | Ausserplanmässige Abschreibungen | 2021 | | | | | | | | |
| | Wertkorrekturen | 2021 | | | | | | | | |
| | Stand per | 31.12. 2021 | 0.00 | -481'440.20 | -23'298.70 | -421'361.60 | -2'935'975.15 | -310'616.55 | 0.00 | -1'318'652.60 |
| Buchwerte | Buchwert netto | 31.12. 2021 | 0.00 | 3'474'481.35 | 82'944.00 | 8'532'642.00 | 17'279'753.90 | 454'810.00 | 3'685'653.00 | 1'411'470.00 |
| | davon Anlagen in Leasing | 31.12. 2021 | | | | | | | | |
| | Versicherungswerte | 31.12. 2021 | | | | | | | | |
| * darin <u>nicht</u> enthalten ist das bestehende VW bei Einführung von HRM2: | | | | | | | | | | |
| | | | Saldo per 01.01. 2021 | Kumulierte Wertberichtigungen | | Saldo per 31.12. 2021 | | | | |
| Allgemeiner Haushalt | 14090.99 | Fr. 1'035'579.60 | 14090.99 | Fr. 283'073.00 | Fr. 1'318'652.60 | | | | | |
| Wasserversorgung | 14031.99 | Fr. 190'935.95 | 14031.99 | Fr. 73'075.85 | Fr. 264'011.80 | | | | | |
| Abwasserentsorgung | 14032.99 | Fr. 116'144.10 | 14032.99 | Fr. 41'205.70 | Fr. 157'349.80 | | | | | |
| ev. weitere (verfügte Ausnahmen, SF) | | | | | | | | | | |
| Total | | Fr. 1'342'659.65 | | Fr. 397'354.55 | Fr. 1'740'014.20 | | | | | |

Einwohnergemeinde Bolligen

| | | | 142 Immaterielle Anlagen VV | | | 144 Darlehen VV | 145 Beteiligungen VV | 146 Investitionsbeiträge VV |
|---|-------------------------------------|--------------------|-----------------------------|--------------------------------|-----------------------------|---------------------|----------------------|-----------------------------|
| | | | 1420 | 1427 | 1421 & 1429 | 1441-1447 | 1452-1456 | 1460-1469 |
| | | | Informatik | Immat. Anlagen in Realisierung | übrige immaterielle Anlagen | Darlehen | Beteiligungen | Investitionen |
| Anschaffungskosten | Anlagewert | 01.01. 2021 | 675'715.05 | | | 3'327'800.00 | | 1'565'006.00 |
| | Zuwachs/ Zugänge | 2021 | 617'699.40 | | | | | |
| | Abgänge | 2021 | | | | 181'800.00 | | 1.00 |
| | Umgliederungen | 2021 | | | | | | |
| | Anlagewert | 31.12. 2021 | 1'293'414.45 | 0.00 | 0.00 | 3'146'000.00 | 0.00 | 1'565'005.00 |
| kumulierte ordentliche Abschreibungen | Stand per | 01.01. 2021 | -675'715.05 | | | | | |
| | Planmässige Abschreibungen | 2021 | 123'539.40 | | | | | |
| | Ausserplanmässige Abschreibungen | 2021 | | | | | | |
| | Wertkorrekturen | 2021 | | | | | | |
| | Stand per | 31.12. 2021 | -799'254.45 | 0.00 | 0.00 | 0.00 | 0.00 | 0.00 |
| Buchwerte | Buchwert netto | 31.12. 2021 | 494'160.00 | 0.00 | 0.00 | 3'146'000.00 | 0.00 | 1'565'005.00 |
| | davon Anlagen in Leasing | 31.12. 2021 | | | | | | |
| | Versicherungswerte | 31.12. 2021 | | | | | | |

11.7 Kreditkontrolle Anlagespiegel
11.7.1 Verpflichtungskreditkontrolle für Investitionen

| Kreditbeschluss | | | | Kreditkontrolle | | | | | | | | |
|-----------------|-------|------------|----------------------|---|-----------------------------------|---------------------------|--------------------------------------|---------------------------------------|----------------------------|---------------------------------------|--------------|-------------------|
| | | | | in CHF | | | | | | | | |
| Konto-Nr. | Organ | Datum | Kreditsumme (brutto) | Objektbezeichnung | Kumulierte Ausgaben 01.01.2021 | Investitions- ausgaben | Kumulierte Ausgaben 31.12.2021 | Kumulierte Einnahmen 01.01.2021 | Investitions- einnahmen | Kumulierte Einnahmen 31.12.2021 | Saldo | Abrech.- datum |
| | | | | INVESTITIONSRECHNUNG | | | | | | | | |
| 0 | | | | Allgemeine Verwaltung | | | | | | | | |
| 0290.5040.01 | GV | 14.12.2021 | 7'600'000.00 | Verwaltungsgebäude Kauf und Umbau | | | | | | | 7'600'000.00 | |
| 1 | | | | Öffentliche Ordnung und Sicherheit, Verteidigung | | | | | | | | |
| 1500.5040.01 | GV | 04.06.2019 | 3'250'000.00 | Feuerwehrmagazin Umbau/Neubau | 2'621'301.10 | 416'450.60 | 3'037'751.70 | | | | 212'248.30 | |
| 1500.6310.01 | | 04.06.2019 | | Förderbeitrag Feuerwehrmagazin | | | | | 70'212.00 | 70'212.00 | | |
| 2 | | | | Bildung | | | | | | | | |
| 2120.5200.01 | GV | 15.09.2020 | 345'000.00 | Primarstufe Ersatz Informatik | | 317'699.40 | 317'699.40 | | | | 27'300.60 | |
| 2130.5200.01 | GV | 15.09.2020 | 300'000.00 | Sekundarstufe Ersatz Informatik | | 300'000.00 | 300'000.00 | | | | | |
| 2171.5040.02 | GV | 13.12.2020 | 1'450'000.00 | Kindergarten 7; Neubau mit Schulraum | | 1'316'539.50 | 1'316'539.50 | | | | 133'460.50 | |
| 2171.5040.03 | GV | 15.09.2020 | 900'000.00 | Kindergarten Pfrundschüür; Um- und Einbau | 162'151.00 | 688'644.30 | 850'795.30 | | | | 49'204.70 | |
| 2173.5040.01 | GR | 10.12.2019 | 8'000'000.00 | OZ Eisengasse - 1. Tranche Sanierung | 404'641.10 | 3'281'011.90 | 3'685'653.00 | | | | 4'314'347.00 | |
| 2173.5290.02 | GV | 11.12.2018 | 480'000.00 | OZ Eisengasse - Planungskredit | 487'931.20 | | 487'931.20 | | | | -7'931.20 | |
| 2175.5040.01 | GV | 13.12.2016 | 4'500'000.00 | Musikschule - Neubau | 577'515.30 | 2'513'512.60 | 3'091'027.90 | | | | 1'408'972.10 | |
| 3 | | | | Kultur, Sport und Freizeit | | | | | | | | |
| 3411.5060.01 | GR | 24.08.2020 | 83'000.00 | Hallenbad Ersatz Kassensystem | | | | | | | 83'000.00 | |
| 6 | | | | Verkehr | | | | | | | | |
| 6150.5010.01 | GV | 18.11.2014 | 1'300'000.00 | Strassennetz div. Sanierungen gemäss GVB 18.11.2014 | 1'178'890.85 | 85'623.05 | 1'264'513.90 | | | | 35'486.10 | |
| 6150.5010.02 | GV | 20.11.2012 | 595'000.00 | Dorfstrasse Habstetten unterer Teil | 536'839.70 | 3'168.70 | 540'008.40 | | | | 54'991.60 | |
| 6150.5010.03 | GV | 12.12.2017 | 600'000.00 | Eisengasse Leitungserneuerung | 309'229.65 | 376'212.25 | 685'441.90 | | | | -85'441.90 | |
| 6150.5010.04 | GV | 07.06.2016 | 310'000.00 | Bolligen-/ Krauchthalstrasse Werkleitungen | 314'989.75 | | 314'989.75 | | | | -4'989.75 | |
| 6150.5010.06 | GV | 15.09.2020 | 229'000.00 | Dorfstrasse Habstetten Begegnungszone, Strasse | 3'271.00 | 33'469.25 | 36'740.25 | | | | 192'259.75 | |
| 6150.5010.08 | GV | 10.12.2019 | 1'500'000.00 | Werterhalt Strassennetz 2020 - 2024 | 83'348.45 | 361'278.90 | 444'627.35 | | | | 1'055'372.65 | |
| 6150.5060.03 | GR | 24.08.2020 | 170'000.00 | Ersatz Putzmaschine MHF 2500 | | 143'489.90 | 143'489.90 | | | | 26'510.10 | |

Einwohnergemeinde Bolligen

| Kreditbeschluss | | | | Kreditkontrolle | | | | | | | | |
|-----------------|-------|------------|-------------------------|---|--------------------------------------|---------------------------|--------------------------------------|---------------------------------------|----------------------------|---------------------------------------|------------|-------------------|
| | | | | In CHF | | | | | | | | |
| Konto-Nr. | Organ | Datum | Kreditsumme (brutto) | Objektbezeichnung | Kumulierte Ausgaben 01.01.2021 | Investitions- ausgaben | Kumulierte Ausgaben 31.12.2021 | Kumulierte Einnahmen 01.01.2021 | Investitions- einnahmen | Kumulierte Einnahmen 31.12.2021 | Saldo | Abrech.- datum |
| 7 | | | | Umweltschutz und Raumordnung | | | | | | | | |
| 7101.5031.01 | GR | 10.05.2021 | 122'000.00 | Hubelgasse diverse Teilstücke | | 115'029.40 | 115'029.40 | | | | 6'970.60 | 29.11.2021 |
| 7101.5031.02 | GV | 17.11.2015 | 960'000.00 | Wasser; Netzerweiterung Bahnhof-Höheweg-Hühnerbühlstrasse | 638'516.15 | 57'300.70 | 695'816.85 | | | | 264'183.15 | |
| 7101.5031.04 | GV | 20.11.2012 | 464'000.00 | Dorfstrasse Habstetten unterer Teil | 435'546.75 | 4'723.60 | 440'270.35 | | | | 23'729.65 | |
| 7101.5031.05 | GV | 12.12.2017 | 630'000.00 | Eisengasse Leitungserneuerung | 402'001.80 | 212'246.40 | 614'248.20 | | | | 15'751.80 | |
| 7101.5031.07 | GV | 07.06.2016 | 1'580'000.00 | Bolligen-/ Krauchthalstrasse Werkleitungen | 1'239'461.20 | 2'311.90 | 1'241'773.10 | | | | 338'226.90 | |
| 7101.5031.08 | GR | 10.02.2020 | 181'000.00 | Krauchthalstr.; Habstettenstrasse-Chrottegässli | | 152'728.20 | 152'728.20 | | | | 28'271.80 | |
| 7101.5031.10 | GV | 12.12.2017 | 1'012'000.00 | Wasserversorgung / Druckstufenanpassung Sekundärnetz | 140'927.80 | 102'827.00 | 243'754.80 | | | | 768'245.20 | |
| 7101.5031.11 | GR | 10.02.2020 | 162'000.00 | Krauchthalstr.; Strassacker - Hubelgasse | | 44'591.00 | 44'591.00 | | | | 117'409.00 | |
| 7101.5031.12 | GV | 11.12.2018 | 1'207'000.00 | Wasserleitungserneuerung wegen Fernwärme | 685'739.60 | 456'639.60 | 1'142'379.20 | | | | 64'620.80 | |
| 7101.5031.13 | GV | 15.09.2020 | 91'000.00 | Entflechtung Werke "Sprützhüsi Habstetten" | | 59'527.05 | 59'527.05 | | | | 31'472.95 | |
| 7101.6310.01 | GR | 11.12.2018 | 30'000.00 | Kantonsbeitrag Leitung Fernwärme | | | | | 30'000.00 | 30'000.00 | 30'000.00 | 07.06.2022 |
| 7101.6310.02 | GV | 12.12.2017 | 24'000.00 | Kantonsbeitrag Leitung Eisengasse | | | | | 24'000.00 | 24'000.00 | 24'000.00 | |
| 7201.5032.01 | GV | 20.11.2012 | 941'000.00 | Dorfstrasse Habstetten unterer Teil | 855'110.70 | | 855'110.70 | | | | 85'889.30 | |
| 7201.5032.02 | GV | 12.12.2017 | 1'605'000.00 | Eisengasse Leitungserneuerung | 914'763.70 | 653'968.80 | 1'568'732.50 | | | | 36'267.50 | |
| 7201.5032.03 | GV | 07.06.2016 | 810'000.00 | Bolligen-/ Krauchthalstrasse Werkleitungen | 400'722.50 | | 400'722.50 | | | | 409'277.50 | |
| 7201.5032.07 | GV | 06.06.2017 | 340'000.00 | Ferenberg Feld, GEP Landwirtschaft | 319'941.45 | | 319'941.45 | | | | 20'058.55 | |
| 7201.5032.12 | GV | 15.09.2020 | 95'000.00 | Entflechtung Werke "Sprützhüsi Habstetten" | | 19'434.90 | 19'434.90 | | | | 75'565.10 | |
| 7201.5620.01 | GR | 22.06.2020 | 110'000.00 | Sanierung Übergabeleitung ARA | | 82'563.00 | 82'563.00 | | | | 27'437.00 | 01.11.2021 |
| 7201.6310.01 | | 06.06.2017 | | Kantonsbeiträge an Ferenberg Feld, GEP | | | | 71'542.00 | | 71'542.00 | | |

11.7.2 Nachkredite

| Konto-Nr. | Bezeichnung | in CHF | | | Nachkredite in CHF | | | Begründung |
|-------------|--|--------------|--------------|----------------|--------------------|-------------------|-------------------------|--|
| | | Rechnung | Budget | Überschreitung | gebunden | Kompetenz GR / GV | Datum Beschluss | |
| 0 | ERFOLGSRECHNUNG | | | | | | | |
| 0110 | Legislative | | | | | | | |
| 3102.01 | Drucksachen, Publikationen | 24'768.25 | 17'000.00 | 7'768.25 | 7'768.25 | | 21.03.2022 | Anstelle einer Gemeindeversammlung wurde eine Urnenabstimmung durchgeführt, deshalb Mehraufwand Drucksachen. |
| 0120 | Exekutive | | | | | | | |
| 3132.01 | Honorare externe Berater, Gutachter, Fachexperten etc. | 39'355.98 | 28'000.00 | 11'355.98 | | 11'355.98 | 21.12.2020 | Liquidation PVS BIO; Mehraufwand für Korrespondenz. |
| 0220 | Allgemeine Dienste, übrige | | | | | | | |
| 3010.01 | Löhne Verwaltungs- und Betriebspersonal | 1'768'340.15 | 1'636'200.00 | 132'140.15 | | 132'140.15 | 11.01.2021 / 13.12.2021 | B-Nr. 9+233 / Diverse Stellenaufstockungen führten zu Mehraufwand. |
| 3050.01 | AG-Beiträge AHV, IV, EO, ALV, Verwaltung | 111'504.80 | 106'400.00 | 5'104.80 | | 5'104.80 | | dito. |
| 3052.01 | AG-Beiträge Pensionskassen | 161'158.00 | 154'500.00 | 6'658.00 | | 6'658.00 | | dito. |
| 3090.01 | Aus- und Weiterbildung Personal | 49'894.20 | 34'000.00 | 15'894.20 | 15'894.20 | | 21.03.2022 | Mehr Stützkurse für Lernende notwendig und Weiterbildungen für neu angestelltes Personal. |
| 3091.01 | Personalwerbung | 70'729.70 | 16'400.00 | 54'329.70 | 54'329.70 | | 21.03.2022 | Aufwändige Personalsuche. |
| 3130.01 | Dienstleistungen Dritter | 42'085.50 | 1'600.00 | 40'485.50 | 40'485.50 | | 21.03.2022 | Externe Unterstützung durch Kommunal Partner AG zur Überbrückung verschiedener Vakanzen in der Bauverwaltung |
| 3132.01 | Honorare externe Berater, Gutachter, Fachexperten etc. | 85'610.00 | 36'000.00 | 49'610.00 | 3'353.8 | 46'256.20 | 26.04.2021 | B-Nr. 67 / Verlegung historisches Archiv an die Bolligenstrasse 95 und Erfolgsprovision Stellenbesetzung Bauverwalter. |
| 3180.01 | Wertberichtigungen auf Forderungen | 10'020.00 | | 10'020.00 | 10'020.0 | | 21.03.2022 | Gebundene Anpassung der Wertberichtigung |
| 3611.01 | Entschädigungen an Kanton | 96'494.30 | 90'000.00 | 6'494.30 | 6'494.30 | | 21.03.2022 | Abrechnung NESKO Kanton Bern höher ausgefallen. |
| 0290 | Verwaltungsliegenschaften | | | | | | | |
| 3010.01 | Löhne Verwaltungs- und Betriebspersonal | 17'230.40 | 10'000.00 | 7'230.40 | 7'230.40 | | 21.03.2022 | Mehraufwand Reinigung wegen Corona. |
| 3144.01 | Unterhalt Hochbauten, Gebäude | 13'928.80 | 5'000.00 | 8'928.80 | 8'928.80 | | 21.03.2022 | Mehraufwand für zusätzliches Büro Wasserversorgung und Ersatz defekte Storen. |
| 1400 | Allgemeines Rechtswesen | | | | | | | |
| 3132.02 | Honorar Kreisgeometer für Nachführung Vermessungswerk | 31'414.60 | 20'000.00 | 11'414.60 | 11'414.60 | | 21.03.2022 | Aufwand amtliche Vermessung höher ausgefallen. |
| 1402 | Kinder- und Erwachsenenschutz | | | | | | | |
| 3132.01 | Honorare externe Berater, Gutachter, Fachexperten etc. | 12'310.00 | | 12'310.00 | 12'310.00 | | 21.03.2022 | Neue Rubrik / Aufwand für Gutachten. |
| 1500 | Feuerwehr | | | | | | | |
| 3120.01 | Ver- und Entsorgung Liegenschaften Verwaltungsvermögen | 14'559.10 | 2'000.00 | 12'559.10 | 12'559.10 | | 21.03.2022 | Aufwand für neues Feuerwehrmagazin; Budgetannahme ungenau. |

Einwohnergemeinde Bolligen

| Konto-Nr. | Bezeichnung | in CHF | | | Nachkredite in CHF | | | Begründung |
|-------------|--|--------------|--------------|------------|--------------------|-------------------|-----------------|---|
| | | Rechnung | Budget | Über- | gebunden | Kompetenz GR / GV | Datum Beschluss | |
| 2110 | Kindergarten | | | | | | | |
| 3611.01 | Entschädigungen an Kanton | 306'778.25 | 300'000.00 | 6'778.25 | 6'778.25 | | 21.03.2022 | Abrechnung Kanton; Beitrag an Lehrerbesoldung höher ausgefallen. |
| 2120 | Primarstufe | | | | | | | |
| 3118.01 | Software, Lizenzen | 33'388.40 | 25'700.00 | 7'688.40 | 7'688.40 | | 21.03.2022 | Anzahl Lizenzen höher und Preiserhöhung Software. |
| 3161.01 | Mieten, Benützungskosten Anlagen | 24'047.30 | 17'000.00 | 7'047.30 | 7'047.30 | | 21.03.2022 | Unter Anderem Mietaufwand für externe Schulräume. |
| 3320.01 | Planmässige Abschreibungen Informatik | 63'539.40 | 58'000.00 | 5'539.40 | 5'539.40 | | 21.03.2022 | Gebundene Abschreibung |
| 3611.01 | Entschädigungen an Kanton | 1'450'431.20 | 1'300'000.00 | 150'431.20 | 150'431.20 | | 21.03.2022 | Abrechnung Kanton; Beitrag an Lehrerbesoldung höher ausgefallen. |
| 3612.01 | Entschädigungen an Gemeinden, Gemeindeverbände | 7'240.00 | | 7'240.00 | 7'240.00 | | 21.03.2022 | Aufwand für auswärtigen Schulbesuch. |
| 2130 | Sekundarstufe I | | | | | | | |
| 3611.01 | Entschädigungen an Kanton | 834'715.40 | 700'000.00 | 134'715.40 | 134'715.40 | | 21.03.2022 | Abrechnung Kanton; Beitrag an Lehrerbesoldung höher ausgefallen. |
| 3612.01 | Entschädigungen an Gemeinden, Gemeindeverbände | 270'157.85 | 218'000.00 | 52'157.85 | 52'157.85 | | 21.03.2022 | Schulkosten für externen Besuch gymnasialen Unterricht. |
| 2170 | Schulliegenschaften | | | | | | | |
| 3010.01 | Löhne Verwaltungs- und Betriebspersonal | 369'057.30 | 362'500.00 | 6'557.30 | 6'557.30 | | 21.03.2022 | Mehraufwand wegen Corona. |
| 2171 | Kindergärten | | | | | | | |
| 3160.01 | Miete und Pacht Liegenschaften | 35'731.60 | 20'000.00 | 15'731.60 | 15'731.60 | | 21.03.2022 | Miete für externe Kindergärten (Kirchgemeinde). |
| 2172 | Schulhaus Lutertal | | | | | | | |
| 3130.01 | Dienstleistungen Dritter | 51'492.60 | 44'000.00 | 7'492.60 | 7'492.60 | | 21.03.2022 | Mehraufwand für externe Reinigung Schulräume. |
| 3144.01 | Unterhalt Hochbauten, Gebäude | 99'542.60 | 75'500.00 | 24'042.60 | 24'042.60 | | 21.03.2022 | Vandalismus und Trennwandeinbau Salzlager. |
| 2173 | Schulhaus Eisengasse | | | | | | | |
| 3300.91 | Planmässige Abschreibungen übrige Sachanlagen | 69'656.00 | 63'600.00 | 6'056.00 | 6'056.00 | | 21.03.2022 | Budgetannahme zu tief. |
| 2174 | Schulhaus Ferenberg | | | | | | | |
| 3144.01 | Unterhalt Hochbauten, Gebäude | 22'979.90 | 14'000.00 | 8'979.90 | 8'979.90 | | 21.03.2022 | Unvorhersehbar; Schadenfall Plattenboden. |
| 2180 | Tagesbetreuung | | | | | | | |
| 3010.01 | Löhne Verwaltungs- und Betriebspersonal | 241'708.55 | 175'000.00 | 66'708.55 | 66'708.55 | | 21.03.2022 | Stetig steigende Schülerzahl. |
| 3105.01 | Lebensmittel | 101'192.45 | 85'000.00 | 16'192.45 | 16'192.45 | | 21.03.2022 | dito. |
| 3611.01 | Entschädigungen an Kanton | 194'710.65 | 140'000.00 | 54'710.65 | 54'710.65 | | 21.03.2022 | dito. |
| 2190 | Schulleitung und Schulverwaltung | | | | | | | |
| 3010.01 | Löhne Verwaltungs- und Betriebspersonal | 260'761.30 | 239'600.00 | 21'161.30 | | 21'161.30 | 23.03.2020 | B-Nr. 57 /Stellenaufstockung Schulsekretariat Vorjahr war im Budget nicht enthalten und Erhöhung Anteil Ferienrückstellung. |
| 2195 | Schülertransporte | | | | | | | |
| 3010.01 | Löhne Verwaltungs- und Betriebspersonal | 71'517.75 | 62'200.00 | 9'317.75 | 9'317.75 | | 21.03.2022 | Mehraufwand für Aushilfspersonal. |

Einwohnergemeinde Bolligen

| Konto-Nr. | Bezeichnung | in CHF | | | Nachkredite in CHF | | | Begründung |
|-------------|--|--------------|------------|------------|--------------------|-------------------|-----------------|---|
| | | Rechnung | Budget | Über- | gebunden | Kompetenz GR / GV | Datum Beschluss | |
| 3290 | Übrige Kultur | | | | | | | |
| 3132.01 | Honorare externe Berater, Gutachter, Fachexperten etc. | 13'903.60 | | 13'903.60 | | 13'903.60 | 16.08.2021 | B-Nr. 147 / Zustandsanalyse Bolligenstrasse 113. |
| 3320 | Medien | | | | | | | |
| 3612.01 | Entschädigungen an Gemeinden, Gemeindeverbände | 49'227.55 | 40'000.00 | 9'227.55 | 9'227.55 | | 21.03.2022 | Anteil Defizit; Anzeiger Region Bern. |
| 3412 | Sportplatz Wegmühle | | | | | | | |
| 3636.01 | Beiträge an private Organisationen ohne Erwerbszweck | 40'000.00 | 30'000.00 | 10'000.00 | | 10'000.00 | 12.10.2020 | B-Nr. 140 / Beitrag an FC Bolligen erhöht. |
| 3411 | Hallenbad | | | | | | | |
| 3010.01 | Löhne Verwaltungs- und Betriebspersonal | 258'769.45 | 247'700.00 | 11'069.45 | 11'069.45 | | 21.03.2022 | Mehraufwand wegen krankheitsbedingten Personalausfällen. |
| 3010.02 | Löhne Aushilfspersonal | 20'547.85 | 5'000.00 | 15'547.85 | 15'547.85 | | 21.03.2022 | ditto. |
| 3102.51 | Drucksachen, Publikationen | 6'482.55 | 1'200.00 | 5'282.55 | 5'282.55 | | 21.03.2022 | Wegen Corona mehr Publikationen nötig. |
| 4320 | Krankheitsbekämpfung, übrige | | | | | | | |
| 3130.01 | Dienstleistungen Dritter | 7'938.40 | | 7'938.40 | 7'938.40 | | 21.03.2022 | Aufwand für Desinfektion wegen Corona. |
| 4330 | Schulgesundheitsdienst | | | | | | | |
| 3010.01 | Löhne Verwaltungs- und Betriebspersonal | 6'570.00 | | 6'570.00 | 6'570.00 | | 21.03.2022 | Minderaufwand in Rubrik 4330.3136.01. |
| 5320 | Ergänzungsleistungen AHV / IV | | | | | | | |
| 3631.01 | Beiträge an Kanton | 1'531'491.00 | 1486000 | 45'491.00 | 45'491.00 | | 21.03.2022 | Lastenanteil an Kanton höher ausgefallen. |
| 5310 | Alters- und Hinterlassenenversicherung AHV | | | | | | | |
| 3010.01 | Löhne Verwaltungs- und Betriebspersonal | 148'700.95 | 117'600.00 | 31'100.95 | | 31'100.95 | 25.11.2019 | B-Nr. 202 / Mehraufwand für zusätzliche Aushilfe AHV-Zweigstelle. |
| 5430 | Alimentenbevorschussung und Inkasso | | | | | | | |
| 3637.01 | Beiträge an private Haushalt | 102'882.00 | 73'000.00 | 29'882.00 | 29'882.00 | | 21.03.2022 | Zunahme bei Bevorschussungen |
| 5451 | Kinderkrippen und Kinderhorte | | | | | | | |
| 3636.01 | Beiträge an private Organisationen ohne Erwerbszweck | 468'351.60 | 270'000.00 | 198'351.60 | 198'351.60 | | 21.03.2022 | Hohe Nachfrage nach Wechsel auf KIBON. |
| 5792 | Sozialarbeit | | | | | | | |
| 3010.01 | Löhne Verwaltungs- und Betriebspersonal | 350'546.65 | 316'600.00 | 33'946.65 | | 33'946.65 | 28.06.2021 | B-Nr. 137 / Stellenaufstockung Sekretariat. |
| 6150 | Gemeindestrassen | | | | | | | |
| 3010.01 | Löhne Verwaltungs- und Betriebspersonal | 650'511.70 | 635'000.00 | 15'511.70 | | 15'511.70 | 10.08.2020 | B-Nr. 104 / Stellenaufstockung Werkhof. |
| 3141.01 | Unterhalt Strassen / Verkehrswege | 158'694.43 | 145'000.00 | 13'694.43 | 13'694.43 | | 21.03.2022 | Mehraufwand ausserplanmässige Instandstellungen nach Unwettern vom Frühjahr/Sommer. |
| 7101 | Wasserversorgung [Gemeindebetrieb] | | | | | | | |
| 3010.01 | Löhne Verwaltungs- und Betriebspersonal | 151'228.25 | 130'700.00 | 20'528.25 | 20'528.25 | | 21.03.2022 | Pikettenschädigung und angefallene Überzeit (nicht budgetiert). |
| 3132.62 | Leitungseinmessung | 15'704.45 | 5'000.00 | 10'704.45 | 10'704.45 | | 21.03.2022 | Mehraufwand entstanden durch diverse Projekte in der Wasserversorgung. |
| 3143.62 | Unterhalt Leitungsnetz (Reparaturen) | 184'427.85 | 85'000.00 | 99'427.85 | 27'331.85 | 72'096.00 | 29.11.2021 | B-Nr. 223 Leitungsbruch Hubelgasse und Anschluss Zägli. |

Einwohnergemeinde Bolligen

| Konto-Nr. | Bezeichnung | in CHF | | | Nachkredite in CHF | | | Begründung |
|-------------|--|---------------|---------------|--------------|--------------------|-------------------|-----------------|---|
| | | Rechnung | Budget | Über- | gebunden | Kompetenz GR / GV | Datum Beschluss | |
| 3143.63 | Erneuerung/Erweiterung Leitungsnetz | 28'044.85 | 10'000.00 | 18'044.85 | 18'044.85 | | 21.03.2022 | Teilstück Herrenwäldlirain erneuert nach Leitungsbruch. |
| 3160.01 | Miete und Pacht Liegenschaften | 18'747.50 | 9'000.00 | 9'747.50 | 9'747.50 | | 21.03.2022 | Umzug des Lagers hat sich verzögert und Mehraufwand für Miete verursacht. |
| 3510.10 | Einlage in Spezialfinanzierung WE (Wiederbeschaffungswert) | 456'438.00 | 341'400.00 | 115'038.00 | 115'038.00 | | 21.03.2022 | Gebundene Einlage in Spezialfinanzierung |
| 3510.50 | Einlage in Spezialfinanzierung WE (Anschlussgebühren) | 372'537.85 | 115'000.00 | 257'537.85 | 257'537.85 | | 21.03.2022 | Gebundene Einlage in Spezialfinanzierung |
| 7201 | Abwasserentsorgung [Gemeindebetrieb] | | | | | | | |
| 3132.72 | Leitungseinmessung | 13'920.85 | | 13'920.85 | 13'920.85 | | 21.03.2022 | Mehraufwand entstanden durch diverse Projekte in der Abwasserentsorgung. |
| 3300.91 | Planmässige Abschreibungen übrige Sachanlagen | 8'256.00 | | 8'256.00 | 8'256.00 | | 21.03.2022 | Abschreibungsanteil Übergabeleitung ARA. |
| 3510.10 | Einlage in Spezialfinanzierung WE (Wiederbeschaffungswert) | 281'981.00 | 145'100 | 136'881.00 | 136'881.00 | | 21.03.2022 | Gebundene Einlage in Spezialfinanzierung |
| 3510.50 | Einlage in Spezialfinanzierung WE (Anschlussgebühren) | 347'838.50 | 115'000 | 232'838.50 | 232'838.50 | | 21.03.2022 | Gebundene Einlage in Spezialfinanzierung |
| 7301 | Abfall [Gemeindebetrieb] | | | | | | | |
| 3130.83 | Entsorgung Sonderabfälle und Separatsammlungen | 30'886.55 | 25'000.00 | 5'886.55 | 5'886.55 | | 21.03.2022 | Mehraufwand für Separatsammlungen angefallen. |
| 7710 | Friedhof und Bestattung allgemein | | | | | | | |
| 3140.04 | Unterhalt Grünanlagen | 227'127.70 | 220'000.00 | 7'127.70 | 7'127.70 | | 21.03.2022 | Unerwarteter Mehraufwand wegen Grabaufhebungen. |
| 8110 | Verwaltung, Vollzug und Kontrolle | | | | | | | |
| 3130.01 | Dienstleistungen Dritter | 9'682.00 | | 9'682.00 | 9'682.00 | | 21.03.2022 | Aufwand Erhebungsstelle Landwirtschaft abgerechnet; budgetiert unter der Rubrik 8110.3010.01. |
| 9100 | Allgemeine Gemeindesteuern | | | | | | | |
| 3181.01 | Tatsächliche Forderungsverluste | 109'008.23 | 90'000.00 | 19'008.23 | 19'008.23 | | 21.03.2022 | Abrechnung Nesko-Buchhaltung Kanton. |
| 9101 | Sondersteuern | | | | | | | |
| 3181.01 | Tatsächliche Forderungsverluste | 8'536.85 | | 8'536.85 | 8'536.85 | | 21.03.2022 | Abrechnung Nesko-Buchhaltung Kanton. |
| 9610 | Zinsen | | | | | | | |
| 3401.01 | Verzinsung kurzfristige Finanzverbindlichkeiten | | 500.00 | 9'199.45 | 9'199.45 | | 21.03.2022 | Kosten kurzfristiges Darlehen 5 Mio. CHF und Negativzinsen auf Bankkonto. |
| 3406.01 | Verzinsung langfristige Finanzverbindlichkeiten | 235'713.00 | 228'500.00 | 7'213.00 | 7'213.00 | | 21.03.2022 | Erhöhung infolge Aufnahme Darlehen. |
| 3499.01 | Vergütungszins (Steuern) | 16'197.05 | 10'000.00 | 6'197.05 | 6'197.05 | | 21.03.2022 | Abrechnung Nesko-Buchhaltung Kanton Bern. |
| 9630 | Liegenschaften des Finanzvermögens | | | | | | | |
| 3430.01 | Baulicher Unterhalt Liegenschaften FV | 18'751.75 | 3'500.00 | 15'251.75 | 15'251.75 | | 21.03.2022 | Mehraufwand Winterschnitt und dringend notwendige Instandstellungen. |
| 9631 | Zägli | | | | | | | |
| 3430.01 | Baulicher Unterhalt Liegenschaften FV | 67'407.99 | 38'000.00 | 29'407.99 | 29'407.99 | | 21.03.2022 | Anschluss Gemeindeligenschaft an Abwasser war aufwändiger. |
| | | 13'475'106.23 | 10'996'000.00 | 2'488'805.68 | 2'089'570.35 | 399'235.33 | | Kompetenz Gemeinderat |
| | | | | | | 2'089'570.35 | | Gebundene Nachkredite |

11.8 Weitere massgebende Angaben

11.8.1 Werterhaltungskosten und Einlage in die Spezialfinanzierung Werterhalt Wasserversorgung

Wiederbeschaffungswert, Werterhaltungskosten und Einlage in die Spezialfinanzierung Werterhalt für Wasserversorgungsanlagen ¹

Rechnungsjahr: 2021

Wasserversorgung: Bolligen

Kontaktperson: Maja Burgherr / Urs Erni

Telefon: 031 924 70 40 / 031 924 70 33


| Datengrundlagen | <input type="checkbox"/> Geschätzt | ① | ② | ③ | ④ | ⑤ | ⑥ |
|--|--|---|--|--|----------------------------|---------------------------------|---|
| | <input checked="" type="checkbox"/> GWP | Wiederbeschaffungswert brutto in Fr. | Beiträge Dritter ² in Fr. | Wiederbeschaffungswert netto in Fr. (① - ②) | Nutzungsdauer in Jahren | Erneuerungsrate in % (100/④) | Walterhaltungskosten in Fr./Jahr (③*⑤) |
| | <input checked="" type="checkbox"/> Anlagenbuchhaltung | | | | | | |
| Anlagenteile | | | | | | | |
| 1. Wasserfassungen | | | | - | 50 | 2.00% | - |
| 2. Aufbereitungsanlagen | | | | - | 33 | 3.00% | - |
| 3. Pumpwerke, Druckreduzier- und Messschächte | | | | - | 50 | 2.00% | - |
| 4. Reservoirre | | | | - | 66 | 1.50% | - |
| 5. Leitungen und Hydranten | | 36'515'000 | | 36'515'000 | 80 | 1.25% | 456'438 |
| 6. Mess-, Steuerungs-, Fernwirkanlagen | | | | - | 20 | 5.00% | - |
| 7. Einkaufssummen, einmalige Konzessionsabgaben ³ | | | | - | | | - |
| Total 1 - 7 | | 36'515'000 | - | 36'515'000 | | | 456'438 |

| | | | |
|---|-----------|-----------------------------|-----|
| ⑦ Bestand Verwaltungsvermögen in Franken | 5'482'421 | in Prozent von ③: (100*⑦/③) | 15% |
| ⑧ Bestand Spezialfinanzierung Werterhalt in Franken | 3'445'166 | in Prozent von ③: (100*⑧/③) | 9% |

Bemerkungen: Gemäss WEG GIS; erhoben durch BBP Geomatik AG, Gümligen
 2008 = 32'900 Meter zu Fr. 1'064 (Index 135.7)
 2016 = 32'956 Meter zu Fr. 1'108 (Index 141.3)
 Index 2015/10 (Espace Bern - Mittelland = 141.3)

| | |
|--|----------------|
| ⑨ Gewählter Einlagesatz in Prozent ⁵ | 100% |
| ⑩ berechnete Einlage in SF Werterhalt in Franken (⑥ x ⑨) | 456'438 |
| Einmalige Anschlussgebühren, an Einlage angerechnet ⁶ | |
| Einlage Spezialfinanzierung abzüglich Anschlussgebühren | 456'438 |
| ① Anzahl Einwohner im Versorgungsgebiet | 6'370 |
| ② Einlage pro Einwohner in Franken (⑩ / ①) | 72 |

Datum: 18. Februar 2022

Unterschrift: 

¹ Dieses Blatt ist Bestandteil der Jahresrechnung

² Zu erwartende Beiträge aus dem kantonalen Trinkwasserfonds und von der Gebäudeversicherung abziehen (beim AWA erfragen).

³ Einkaufssummen an andere Wasserversorgungen, einmalige Konzessionsabgaben oder dergleichen - die Abschreibungssätze sind anhand der Laufzeiten festzulegen. Bestehen Kategorien mit unterschiedlichen Abschreibungssätzen, so ist die Rubrik 7 manuell mit zusätzlichen Zeilen zu ergänzen. Einkaufssummen an andere Wasserversorgungen sind verbindlich mit einem Abschreibungssatz von 3 % einzutragen.

⁴ Ermittlung des Einlageprozentsatzes gemäss Kapitel 6.1. der WEA-Broschüre "Finanzierung der Wasserversorgung" (2004).

⁵ Die Einlage in die Spezialfinanzierung muss mindestens 60% betragen, solange Verwaltungsvermögen besteht oder der Bestand der SF Werterhalt nicht mehr 25% des Wiederbeschaffungswertes beträgt.

⁶ Die einmaligen Anschlussgebühren dürfen an die jährliche Einlage in die Spezialfinanzierung Werterhalt angerechnet werden.

11.8.2 Werterhaltungskosten und Einlage in die Spezialfinanzierung Werterhalt Abwasseranlagen

Wiederbeschaffungswert, Werterhaltungskosten und Einlage in die Spezialfinanzierung Werterhalt für die kommunalen Abwasseranlagen und gegebenenfalls den Gemeindeanteil an den regionalen Anlagen ¹

Rechnungsjahr: 2021

Gemeinde: Bolligen Kontaktperson: Maja Burgherr / Urs Erni

Telefon: 031 924 70 40
E-Mail: maja.burgherr@bolligen.ch

Datengrundlagen AWA
Gemeinde Anlagenbuchhaltung 2021
Aktualisierungsjahr: _____

Datengrundlagen AWA
Verband Anlagenbuchhaltung _____

| | ① Wieder- beschaffungswert in Fr. | ② Nutzungsdauer in Jahren | ③ Erneuerungsrate in % (100/②) | ④ Walterhaltungskosten in Fr./a (①*③) | ⑤ Einlage- satz ² % | ⑥ Einlage in die Spezialfinanzierung in Fr./a (④*⑤) |
|--|--|---------------------------------|--------------------------------------|---|---|--|
| 1. Gemeindeanlagen | | | | | | |
| 1.1 Kanalisationen | 37'597'438 | 80 | 1.25% | 469'968 | 60% | 281'981 |
| 1.2 Spezialbauwerke | | 50 | 2.00% | - | | - |
| 1.3 Abwasserreinigungsanlagen | | 33 | 3.00% | - | | - |
| Total 1 (1.1 - 1.3) bzw. mittlerer Einlagesatz (Spalte ⑤) | 37'597'438 | | | 469'968 | 60% | 281'981 |
| 2. Gemeindeanteil an regionalen Anlagen ³ | | | | | | |
| 2.1 Kanalisationen | | 80 | 1.25% | - | | - |
| 2.2 Spezialbauwerke | | 50 | 2.00% | - | | - |
| 2.3 Abwasserreinigungsanlagen | | 33 | 3.00% | - | | - |
| Total 2 (2.1 - 2.3) bzw. mittlerer Einlagesatz (Spalte ⑤) | - | | | - | | - |
| Total 1 + 2 bzw. mittlerer Einlagesatz (Spalte ⑤) | 37'597'438 | | | 469'968 | 60% | 281'981 |
| Einmalige Anschlussgebühren, an Einlage angerechnet ⁴ | | | | | | |
| Einlage Spezialfinanzierung abzüglich Anschlussgebühren | | | | | | 281'981 |
| ⑦ Stand Verwaltungsvermögen | 3'050'221 | in Prozent von ①: (100*⑦/①) | | 8.1% | Höchstens Fr. 200 / EW ⁵ | |
| ⑧ Stand Spezialfinanzierung Werterhalt | 5'976'825 | in Prozent von ①: (100*⑧/①) | | 15.9% | EW ⁶ | 6'370 |
| | | | | | Fr./EW | 44 |

Bemerkungen: Gemäss Anlagebuchhaltung erhoben durch Ingenieurbüro B+S AG, Bern - Teuerung nach Index Espace - Mittelland

Datum: 18. Februar 2022

Unterschrift: 

¹ Diese Blatt ist Bestandteil der Jahresrechnung. Eine Kopie senden Sie bitte an das AWA: ae.awa@bve.be.ch

² Die Einlage in die Spezialfinanzierung muss mindestens 60% betragen, solange der Bestand der SF Werterhalt nicht mehr als 25% des Wiederbeschaffungswertes beträgt.

³ Daten des Teils 2 nur dann angeben, wenn der Verband die Einlage in die Spezialfinanzierung nicht selber vornimmt. (Anteil gemäss Kostenverteiler Verband).

⁴ Die einmaligen Anschlussgebühren dürfen an die jährliche Einlage in die Spezialfinanzierung Werterhalt angerechnet werden.

⁵ Gemäss Artikel 32, Absatz 4 KGV ist die Einlage in die Spezialfinanzierung auf jährlich Fr. 200 (Gemeinde und Region) pro Einwohnerwert beschränkt.

⁶ Einwohnerwert (EW): Gemäss Artikel 36g KGV.

12 Details zur Jahresrechnung

12.1 Bilanz

12.2 Erfolgsrechnung nach Funktionen

12.3 Erfolgsrechnung nach Sachgruppen

12.4 Investitionsrechnung nach Funktionen

12.5 Investitionsrechnung nach Sachgruppen

Bilanz

| | | 1.1.2021 | Zuwachs | Abgang | 31.12.2021 |
|-----------|---|----------------------|-----------------------|-----------------------|----------------------|
| 1 | Aktiven | 74'187'402.12 | 133'352'939.64 | 124'711'057.66 | 82'829'284.10 |
| 10 | Finanzvermögen | 39'902'921.27 | 120'474'432.44 | 121'358'049.86 | 39'019'303.85 |
| 100 | Flüssige Mittel und kurzfristige Geldanlagen | 7'257'575.09 | 59'554'572.73 | 59'896'978.90 | 6'915'168.92 |
| 101 | Forderungen | 7'772'912.43 | 59'082'648.96 | 59'445'905.21 | 7'409'656.18 |
| 104 | Aktive Rechnungsabgrenzungen | 294'293.60 | 123'330.85 | 294'293.60 | 123'330.85 |
| 106 | Vorräte und angefangenen Arbeiten | 20'872.15 | 6'119.90 | 20'872.15 | 6'119.90 |
| 107 | Finanzanlagen | 39'680.00 | 7'760.00 | | 47'440.00 |
| 108 | Sachanlagen FV | 24'517'588.00 | 1'700'000.00 | 1'700'000.00 | 24'517'588.00 |
| 14 | Verwaltungsvermögen | 34'284'480.85 | 12'878'507.20 | 3'353'007.80 | 43'809'980.25 |
| 140 | Sachanlagen VV | 29'391'674.85 | 12'260'807.80 | 3'047'667.40 | 38'604'815.25 |
| 142 | Immaterielle Anlagen | | 617'699.40 | 123'539.40 | 494'160.00 |
| 144 | Darlehen | 3'327'800.00 | | 181'800.00 | 3'146'000.00 |
| 145 | Beteiligungen, Grundkapitalien | 1'565'006.00 | | 1.00 | 1'565'005.00 |
| 2 | Passiven | 74'187'402.12 | 71'291'008.85 | 62'649'126.87 | 82'829'284.10 |
| 20 | Fremdkapital | 42'161'065.12 | 67'620'296.38 | 60'277'222.29 | 49'504'139.21 |
| 200 | Laufende Verbindlichkeiten | 1'933'658.48 | 45'474'630.63 | 46'114'253.84 | 1'294'035.27 |
| 201 | Kurzfristige Finanzverbindlichkeiten | 5'000'000.00 | 2'000'000.00 | 7'000'000.00 | |
| 204 | Passive Rechnungsabgrenzungen | 5'032'701.05 | 5'050'409.75 | 5'028'044.05 | 5'055'066.75 |
| 206 | Langfristige Finanzverbindlichkeiten | 27'000'000.00 | 13'000'000.00 | | 40'000'000.00 |
| 208 | Langfristige Rückstellungen | 3'087'413.45 | 2'053'455.00 | 2'092'215.15 | 3'048'653.30 |
| 209 | Verbindlichk. ggü. Spezialfinanz. und Fonds im FK | 107'292.14 | 41'801.00 | 42'709.25 | 106'383.89 |
| 29 | Eigenkapital | 32'026'337.00 | 3'670'712.47 | 2'371'904.58 | 33'325'144.89 |
| 290 | Verpfl.(+),Vorschüsse(-)ggü.SF und Fonds im EK | 9'070'383.40 | 59'391.61 | 873'638.58 | 8'256'136.43 |
| 293 | Vorfinanzierungen | 7'963'195.80 | 1'458'795.35 | | 9'421'991.15 |
| 294 | Reserven | 8'177'205.08 | 922'677.51 | | 9'099'882.59 |
| 296 | Neubewertungs- und Schwankungsreserve Finanzvermögen | 2'571'937.00 | 1'229'848.00 | 1'498'266.00 | 2'303'519.00 |
| 299 | Bilanzüberschuss /-fehlbetrag | 4'243'615.72 | | | 4'243'615.72 |

Bilanz

| | | 1.1.2021 | Zuwachs | Abgang | 31.12.2021 |
|-------------|---|----------------------|-----------------------|-----------------------|----------------------|
| 1 | Aktiven | 74'187'402.12 | 133'352'939.64 | 124'711'057.66 | 82'829'284.10 |
| 10 | Finanzvermögen | 39'902'921.27 | 120'474'432.44 | 121'358'049.86 | 39'019'303.85 |
| 100 | Flüssige Mittel und kurzfristige Geldanlagen | 7'257'575.09 | 59'554'572.73 | 59'896'978.90 | 6'915'168.92 |
| 1000 | Kasse | 11'221.45 | 170'168.99 | 165'114.59 | 16'275.85 |
| 10000.01 | Kasse Finanzverwaltung | 5'161.45 | 170'168.99 | 162'636.69 | 12'693.75 |
| 10000.02 | Kasse Sozialdienste | 6'060.00 | | 2'477.90 | 3'582.10 |
| 1001 | Post | 3'122'967.11 | 12'789'592.15 | 13'493'839.92 | 2'418'719.34 |
| 10010.01 | Postkonto Finanzverwaltung 30-5882-2 | 2'851'450.49 | 12'442'719.91 | 13'493'626.27 | 1'800'544.13 |
| 10010.02 | Postkonto Sozialdienste 30-570092-1 | 271'516.62 | 346'872.24 | 213.65 | 618'175.21 |
| 1002 | Bank | 4'123'386.53 | 46'594'811.59 | 46'238'024.39 | 4'480'173.73 |
| 10020.01 | UBS, Kontokorrent 553'664.01A | 821'650.61 | 5'621'301.20 | 5'492'874.40 | 950'077.41 |
| 10020.02 | BEKB, Kontokorrent 20 193.071.0.71 | 1'200'731.92 | 40'072'550.39 | 38'744'599.59 | 2'528'682.72 |
| 10020.03 | Valiant, Kontokorrent 50.346.329.368.5 | 2'099'888.10 | 900'000.00 | 2'000'053.10 | 999'835.00 |
| 10020.04 | BEKB, Wertschriftenkonto 16 977.713.9.73 | 1'115.90 | 960.00 | 497.30 | 1'578.60 |
| 101 | Forderungen | 7'772'912.43 | 59'082'648.96 | 59'445'905.21 | 7'409'656.18 |
| 1010 | Ford. aus Lieferungen u. Leistungen ggü. Dritten | 377'626.10 | 6'333'389.70 | 6'140'627.55 | 570'388.25 |
| 10100.01 | Debitoren allgemein | 4'123.40 | 2'304.30 | 4'600.15 | 1'827.55 |
| 10100.02 | Debitoren IS-E | 393'502.70 | 6'331'085.40 | 6'126'007.40 | 598'580.70 |
| 10100.99 | WB auf Ford./Lief. Gegenüber Dritten | -20'000.00 | | 10'020.00 | -30'020.00 |
| 1011 | Kontokorrente mit Dritten | 38'280.65 | 1'037'660.05 | 1'021'679.70 | 54'261.00 |
| 10110.03 | Stiftung Wohnraumbeschaffung, Bolligen | 38'280.65 | 654'567.35 | 638'587.00 | 54'261.00 |
| 10110.04 | Stiftung WRB / Mietzinse Lutertalstrasse 82 | | 106'416.00 | 106'416.00 | |
| 10110.05 | Stiftung WRB / Mietzinse Rüedimatte 2 und 4 | | 200'306.00 | 200'306.00 | |
| 10110.06 | Stiftung WRB / Mietzinse Kistlerstrasse 12 | | 76'370.70 | 76'370.70 | |
| 1012 | Steuerforderungen | 4'645'152.35 | 44'960'715.49 | 45'533'227.86 | 4'072'639.98 |
| 10120.01 | Girokonto Kanton | 11'796.30 | 21'812'600.14 | 21'810'518.04 | 13'878.40 |
| 10120.11 | Steuerguthaben NESKO | 4'877'262.05 | 23'117'829.35 | 23'722'709.82 | 4'272'381.58 |
| 10120.99 | WB auf Forderungen allg. Gemeindesteuern | -243'906.00 | 30'286.00 | | -213'620.00 |
| 1013 | Anzahlungen an Dritte | -200.00 | 382.50 | 502.50 | -320.00 |

Bilanz

| | | 1.1.2021 | Zuwachs | Abgang | 31.12.2021 |
|-------------|--|---------------------|---------------------|---------------------|---------------------|
| 10130.01 | Besoldungsvorschüsse | -200.00 | 382.50 | 502.50 | -320.00 |
| 1014 | Transferforderungen | 2'787'471.15 | 3'338'888.50 | 3'584'573.80 | 2'541'785.85 |
| 10140.01 | Lastenausgleich Sozialhilfe | 2'696'000.00 | 3'288'867.65 | 3'476'672.65 | 2'508'195.00 |
| 10140.02 | Diverse | 91'471.15 | 50'020.85 | 107'901.15 | 33'590.85 |
| 1015 | Interne Kontokorrente | -138'329.17 | 3'118'304.94 | 2'945'308.47 | 34'667.30 |
| 10150.01 | Sozialhilfe KISS | -137'433.34 | 3'117'409.09 | 2'945'308.45 | 34'667.30 |
| 10150.02 | Verein Tageseltern-/ Tagesstätte | -895.83 | 895.85 | 0.02 | |
| 1016 | Vorschüsse für vorläuf. Verwaltungsausgaben | -2'298.85 | 227'141.30 | 213'779.75 | 11'062.70 |
| 10160.01 | Einwohnerkontrolle | 1'000.00 | | | 1'000.00 |
| 10160.02 | Hallenbad (Kasse) | 1.15 | 700.00 | 628.45 | 72.70 |
| 10160.03 | Hallenbad (Kassierstation) | 1'350.00 | | 300.00 | 1'050.00 |
| 10160.04 | Hallenbad (Einzahlungen Bank + Kreditk.) | | 100'218.10 | 100'218.10 | |
| 10160.06 | Mittagstisch | 750.00 | | | 750.00 |
| 10160.07 | Skilager, Landschulwochen, Schulreisen | 550.00 | 19'884.65 | 12'244.65 | 8'190.00 |
| 10160.08 | Übrige Vorschüsse | -5'950.00 | 21'491.25 | 15'541.25 | |
| 10160.09 | Einwohnerdienste (Einzahlungen Kreditkarten) | | 84'847.30 | 84'847.30 | |
| 1019 | Übrige Forderungen | 65'210.20 | 66'166.48 | 6'205.58 | 125'171.10 |
| 10190.01 | Verrechnungssteuer | 1'502.40 | 1'547.88 | 1'519.88 | 1'530.40 |
| 10191.01 | Familienausgleichskasse | | 64'950.00 | 64'950.00 | |
| 10192.10 | MWST-Vorsteuer Wasser ER | 16'398.50 | | 9'360.65 | 7'037.85 |
| 10192.11 | MWST-Vorsteuer Wasser IR | 9'220.65 | | -28'050.20 | 37'270.85 |
| 10192.20 | MWST-Vorsteuer Abwasser ER | 26'407.00 | -320.65 | 6'063.10 | 20'023.25 |
| 10192.21 | MWST-Vorsteuer Abwasser IR | 2'958.90 | | -47'776.20 | 50'735.10 |
| 10192.30 | MWST-Vorsteuer Abfall ER | 8'722.75 | -10.75 | 138.35 | 8'573.65 |
| 104 | Aktive Rechnungsabgrenzungen | 294'293.60 | 123'330.85 | 294'293.60 | 123'330.85 |
| 1041 | Sach- und übriger Betriebsaufwand | 102'662.95 | 89'170.00 | 102'662.95 | 89'170.00 |
| 10410.01 | Aktive RA Sach- und übriger Betriebsaufwand | 102'662.95 | 89'170.00 | 102'662.95 | 89'170.00 |
| 1043 | Transfers der Erfolgsrechnung | 191'630.65 | 34'160.85 | 191'630.65 | 34'160.85 |
| 10430.01 | Aktive RA Transfers der ER | 191'630.65 | 34'160.85 | 191'630.65 | 34'160.85 |
| 106 | Vorräte und angefangenen Arbeiten | 20'872.15 | 6'119.90 | 20'872.15 | 6'119.90 |
| 1060 | Handelswaren | 20'872.15 | 6'119.90 | 20'872.15 | 6'119.90 |

Bilanz

| | | 1.1.2021 | Zuwachs | Abgang | 31.12.2021 |
|-------------|---|----------------------|----------------------|---------------------|----------------------|
| 10600.01 | Heizöl | 20'872.15 | 6'119.90 | 20'872.15 | 6'119.90 |
| 107 | Finanzanlagen | 39'680.00 | 7'760.00 | | 47'440.00 |
| 1070 | Aktien und Anteilscheine | 39'680.00 | 7'760.00 | | 47'440.00 |
| 10700.01 | BKW-Energie AG, 400 Namenaktien zu Fr. 2.50 nominal | 39'680.00 | 7'760.00 | | 47'440.00 |
| 108 | Sachanlagen FV | 24'517'588.00 | 1'700'000.00 | 1'700'000.00 | 24'517'588.00 |
| 1080 | Grundstücke FV | 22'171'438.00 | 1'700'000.00 | | 23'871'438.00 |
| 10800.01 | Grundstücke Finanzvermögen | 22'171'438.00 | 1'700'000.00 | | 23'871'438.00 |
| 1084 | Gebäude FV | 2'346'150.00 | | 1'700'000.00 | 646'150.00 |
| 10840.01 | Gebäude Finanzvermögen | 2'346'150.00 | | 1'700'000.00 | 646'150.00 |
| 14 | Verwaltungsvermögen | 34'284'480.85 | 12'878'507.20 | 3'353'007.80 | 43'809'980.25 |
| 140 | Sachanlagen VV | 29'391'674.85 | 12'260'807.80 | 3'047'667.40 | 38'604'815.25 |
| 1401 | Strassen / Verkehrswege | 2'723'401.45 | 859'752.15 | 108'672.25 | 3'474'481.35 |
| 14010.01 | Strassen | 2'426'569.40 | 859'752.15 | | 3'286'321.55 |
| 14010.02 | Strassenbeleuchtung | 669'600.00 | | | 669'600.00 |
| 14010.99 | WB Strassen | -372'767.95 | | 108'672.25 | -481'440.20 |
| 1402 | Wasserbau | 86'757.00 | | 3'813.00 | 82'944.00 |
| 14020.01 | Stein- und Betonverbauung | 49'613.30 | | | 49'613.30 |
| 14020.02 | Holz- und Lebendverbauung | 56'629.40 | | | 56'629.40 |
| 14020.99 | WB Wasserbau | -19'485.70 | | 3'813.00 | -23'298.70 |
| 1403 | Tiefbauten | 6'819'595.00 | 1'881'328.55 | 168'281.55 | 8'532'642.00 |
| 14031.01 | Anlagen der Wasserversorgung | 4'592'507.95 | 1'207'924.85 | 54'000.00 | 5'746'432.80 |
| 14031.99 | WB Tiefbauten Wasserversorgung | -190'935.95 | | 73'075.85 | -264'011.80 |
| 14032.01 | Anlagen der Abwasserentsorgung | 2'534'167.10 | 673'403.70 | | 3'207'570.80 |
| 14032.99 | WB Abwasserentsorgung | -116'144.10 | | 41'205.70 | -157'349.80 |
| 1404 | Hochbauten | 13'060'473.30 | 6'012'662.30 | 1'793'381.70 | 17'279'753.90 |
| 14040.01 | Hochbauten / 25J | 12'729'492.95 | 2'505'183.80 | 1'077'515.30 | 14'157'161.45 |
| 14040.02 | Feuerwehrmagazin / 40J | 2'621'301.10 | 416'450.60 | 70'212.00 | 2'967'539.70 |
| 14040.03 | Hochbauten / 33J | | 3'091'027.90 | | 3'091'027.90 |

Bilanz

| | | 1.1.2021 | Zuwachs | Abgang | 31.12.2021 |
|-------------|--|---------------------|---------------------|-------------------|---------------------|
| 14040.99 | WB Hochbauten | -2'290'320.75 | | 645'654.40 | -2'935'975.15 |
| 1406 | Mobilien VV | 387'923.00 | 143'489.90 | 76'602.90 | 454'810.00 |
| 14060.01 | Mobilien Verwaltungsvermögen | 621'936.65 | 143'489.90 | | 765'426.55 |
| 14060.99 | WB Mobilien VV | -234'013.65 | | 76'602.90 | -310'616.55 |
| 1407 | Anlagen im Bau VV | 404'641.10 | 3'281'011.90 | | 3'685'653.00 |
| 14070.01 | Anlagen im Bau | 404'641.10 | 3'281'011.90 | | 3'685'653.00 |
| 1409 | Übrige Sachanlagen | 5'908'884.00 | 82'563.00 | 896'916.00 | 5'094'531.00 |
| 14090.01 | Übrige Sachanlagen | 2'647'559.60 | 82'563.00 | | 2'730'122.60 |
| 14090.99 | WB übrige Sachanlagen | -1'035'579.60 | | 283'073.00 | -1'318'652.60 |
| 14099.01 | Bestehendes VV Allgemeiner Haushalt | 7'366'119.70 | | | 7'366'119.70 |
| 14099.99 | WB Altes VV Allgemeiner Haushalt | -3'069'215.70 | | 613'843.00 | -3'683'058.70 |
| 142 | Immaterielle Anlagen | | 617'699.40 | 123'539.40 | 494'160.00 |
| 1420 | Informatik, ITC | | 617'699.40 | 123'539.40 | 494'160.00 |
| 14200.01 | Informatik Schulen | 675'715.05 | 617'699.40 | | 1'293'414.45 |
| 14200.99 | WB Informatik Schulen | -675'715.05 | | 123'539.40 | -799'254.45 |
| 144 | Darlehen | 3'327'800.00 | | 181'800.00 | 3'146'000.00 |
| 1442 | Darlehen an Gde.u.Gde.Verbände | 1'526'800.00 | | 30'800.00 | 1'496'000.00 |
| 14420.01 | Wasserverbund Region Bern AG | 1'526'800.00 | | 30'800.00 | 1'496'000.00 |
| 1446 | Darlehen a.priv.Organisationen o.Erwerbszweck | 1'801'000.00 | | 151'000.00 | 1'650'000.00 |
| 14460.01 | Genossenschaft Lutertalpark | 1'801'000.00 | | 151'000.00 | 1'650'000.00 |
| 145 | Beteiligungen, Grundkapitalien | 1'565'006.00 | | 1.00 | 1'565'005.00 |
| 1452 | Beteiligungen an Gde. u. Gde.Verbänden | 1'365'000.00 | | | 1'365'000.00 |
| 14520.01 | Wasserverbund Region Bern AG | 1'365'000.00 | | | 1'365'000.00 |
| 1455 | Beteilig.an privaten Unternehmungen | 6.00 | | 1.00 | 5.00 |
| 14550.01 | Beteiligungen an privaten Unternehmungen | 6.00 | | 1.00 | 5.00 |
| 1456 | Beteilig.an priv.Org.o.Erwerbszweck | 200'000.00 | | | 200'000.00 |
| 14560.01 | Genossenschaft Lutertalpark Anteilscheine | 200'000.00 | | | 200'000.00 |

Bilanz

| | | 1.1.2021 | Zuwachs | Abgang | 31.12.2021 |
|-------------|--|----------------------|----------------------|----------------------|----------------------|
| 2 | Passiven | 74'187'402.12 | 71'291'008.85 | 62'649'126.87 | 82'829'284.10 |
| 20 | Fremdkapital | 42'161'065.12 | 67'620'296.38 | 60'277'222.29 | 49'504'139.21 |
| 200 | Laufende Verbindlichkeiten | 1'933'658.48 | 45'474'630.63 | 46'114'253.84 | 1'294'035.27 |
| 2000 | Lauf. Verb.a.Liefer.u.Leist.v.Dritten | 1'705'497.05 | 38'017'293.25 | 38'636'817.30 | 1'085'973.00 |
| 20000.01 | Kreditorsammelkonto | 1'573'040.25 | 31'115'405.50 | 31'651'685.50 | 1'036'760.25 |
| 20001.01 | Ausgleichskasse | | 694'790.50 | 694'790.50 | |
| 20001.02 | Pensionskasse SHP | | 806'475.30 | 827'508.80 | -21'033.50 |
| 20001.03 | Oblig. Unfallversicherung VISANA | | 25'526.55 | 25'526.55 | |
| 20001.04 | Oblig. Unfallversicherung SUVA | | 60'532.50 | 60'532.50 | |
| 20001.05 | Kollektiv-Krankenversicherung Mobiliar | | 44'865.50 | 44'865.50 | |
| 20001.06 | Familienausgleichskasse | | 76'960.45 | 76'960.45 | |
| 20001.07 | Quellensteuerabzüge | | 5'698.25 | 3'551.25 | 2'147.00 |
| 20001.08 | Transfer-Konto Mehrwertsteuer | | 16'606.40 | 16'606.40 | |
| 20001.10 | Hilfskonto Löhne | 132'456.80 | 5'170'432.30 | 5'234'789.85 | 68'099.25 |
| 2001 | Kontokorrente mit Dritten | 148'841.18 | 425'469.35 | 474'211.31 | 100'099.22 |
| 20012.01 | Niederer AG, Ostermundigen | 148'841.18 | 425'469.35 | 474'211.31 | 100'099.22 |
| 2002 | Steuern | 41'005.15 | 349'302.55 | 311'802.85 | 78'504.85 |
| 20022.10 | MWST Wasser 2.5% | 12'285.65 | -9.80 | -480.65 | 12'756.50 |
| 20022.11 | MWST Wasser 7,7% | 1'294.90 | | -832.80 | 2'127.70 |
| 20022.20 | MWST Abwasser | 50'047.40 | -34.00 | -1'946.35 | 51'959.75 |
| 20022.30 | MWST Abfall | 5'386.25 | -0.15 | -4'247.25 | 9'633.35 |
| 20022.50 | Pauschalsteuer Hallenbad ab 01.01.2010 | 1'370.05 | -29.60 | -687.10 | 2'027.55 |
| 20022.80 | MWST Abrechnungskonto | -29'379.10 | 349'376.10 | 319'997.00 | |
| 2005 | Interne Kontokorrente | 38'315.10 | 6'682'565.48 | 6'691'422.38 | 29'458.20 |
| 20050.02 | Diverse Beiträge | 594.10 | 578'452.65 | 578'395.60 | 651.15 |
| 20050.03 | Cafeteria | | 6'830.10 | 6'830.10 | |
| 20050.06 | Vorauszahlungen Debitoren | 14'405.95 | 2'345.70 | | 16'751.65 |
| 20050.10 | Hilfskonto Debitoren | | 25'523.40 | 25'523.40 | |
| 20050.11 | Hilfskonto VESR | 23'315.05 | 6'069'413.63 | 6'080'673.28 | 12'055.40 |
| 201 | Kurzfristige Finanzverbindlichkeiten | 5'000'000.00 | 2'000'000.00 | 7'000'000.00 | |
| 2011 | Verb.ggü.Gemeinwesen u.Gde.verbänden | 5'000'000.00 | 2'000'000.00 | 7'000'000.00 | |

Bilanz

| | | 1.1.2021 | Zuwachs | Abgang | 31.12.2021 |
|-------------|--|----------------------|----------------------|---------------------|----------------------|
| 20110.01 | Einwohnergemeinde Ittigen 12 Mte. ab 9.4.2020 | 2'000'000.00 | | 2'000'000.00 | |
| 20110.02 | Einwohnergemeinde Ittigen 12 Mte. ab 28.5.2020 | 3'000'000.00 | | 3'000'000.00 | |
| 20110.03 | Einwohnergemeinde Ittigen 3 Mte. ab 17.8.2021 | | 2'000'000.00 | 2'000'000.00 | |
| 204 | Passive Rechnungsabgrenzungen | 5'032'701.05 | 5'050'409.75 | 5'028'044.05 | 5'055'066.75 |
| 2041 | Sach- und übriger Betriebsaufwand | 41'600.00 | 39'686.00 | 41'600.00 | 39'686.00 |
| 20410.01 | Abgrenzung Sachgruppe 31 | 41'600.00 | 39'686.00 | 41'600.00 | 39'686.00 |
| 2043 | Transfers der Erfolgsrechnung | 4'822'200.00 | 4'843'425.00 | 4'822'200.00 | 4'843'425.00 |
| 20430.01 | Abgrenzung Sachgruppe 36,37,46,47 | 4'822'200.00 | 4'843'425.00 | 4'822'200.00 | 4'843'425.00 |
| 2044 | Finanzaufwand / Finanzertrag | 133'455.00 | 124'195.00 | 128'798.00 | 128'852.00 |
| 20440.01 | Abgrenzung Baurechtszins Tennisclub | 10'573.00 | | 5'916.00 | 4'657.00 |
| 20440.02 | Marchzinse Darlehen | 122'882.00 | 124'195.00 | 122'882.00 | 124'195.00 |
| 2045 | Übriger betrieblicher Ertrag | 35'446.05 | 43'103.75 | 35'446.05 | 43'103.75 |
| 20450.01 | Übriger betrieblicher Ertrag | 35'446.05 | 43'103.75 | 35'446.05 | 43'103.75 |
| 206 | Langfristige Finanzverbindlichkeiten | 27'000'000.00 | 13'000'000.00 | | 40'000'000.00 |
| 2064 | Darlehen, Schuldscheine | 27'000'000.00 | 13'000'000.00 | | 40'000'000.00 |
| 20640.09 | SUVA, Luzern zu 0.35%, fest bis 11.7.2028 | 10'000'000.00 | | | 10'000'000.00 |
| 20640.10 | Luzerner Pensionskasse zu 1%, fest bis 24.3.2032 | 4'000'000.00 | | | 4'000'000.00 |
| 20640.11 | Pensionskasse Post zu 0.95% fest bis 10.6.2030 | 8'000'000.00 | | | 8'000'000.00 |
| 20640.12 | Postfinance Darlehen zu 1.35%, fest bis 1.7.2033 | 5'000'000.00 | | | 5'000'000.00 |
| 20640.13 | Einwohnergemeinde Ittigen 12 Mte. ab 09.04.2021 | | 2'000'000.00 | | 2'000'000.00 |
| 20640.14 | Einwohnergemeinde Ittigen 12 Mte. ab 28.5.2021 | | 3'000'000.00 | | 3'000'000.00 |
| 20640.15 | AXA Winterthur zu 0.61% fest bis 17.11.2036 | | 5'000'000.00 | | 5'000'000.00 |
| 20640.16 | VZ Depot Bank AG, Zug zu 0.45% fest bis 25.11.2031 | | 3'000'000.00 | | 3'000'000.00 |
| 208 | Langfristige Rückstellungen | 3'087'413.45 | 2'053'455.00 | 2'092'215.15 | 3'048'653.30 |
| 2081 | Rückstellungen langfristige Ansprüche des Personals | 211'987.00 | 90'980.00 | | 302'967.00 |
| 20810.01 | Ferien- und Überzeitguthaben | 211'987.00 | 90'980.00 | | 302'967.00 |
| 2086 | Langfristige Rückstellungen für Vorsorgeverpflichtungen | 1'198'383.45 | | 273'060.15 | 925'323.30 |

Bilanz

| | | 1.1.2021 | Zuwachs | Abgang | 31.12.2021 |
|-------------|---|----------------------|---------------------|---------------------|----------------------|
| 20860.01 | PK-Einmaleinlagen ü50 / 2019 - 2021 | 225'193.00 | | 225'193.00 | |
| 20860.02 | PK Abfederung UWS-Senkungen | 838'076.00 | | | 838'076.00 |
| 20860.03 | PK Abfederung Musikschule 2019 - 2031 | 135'114.45 | | 47'867.15 | 87'247.30 |
| 2089 | Übrige langfristige Rückstellungen ER | 1'677'043.00 | 1'962'475.00 | 1'819'155.00 | 1'820'363.00 |
| 20890.01 | Steuerteilungen | 1'677'043.00 | 1'962'475.00 | 1'819'155.00 | 1'820'363.00 |
| 209 | Verbindlichk. ggü. Spezialfinanz. und Fonds im FK | 107'292.14 | 41'801.00 | 42'709.25 | 106'383.89 |
| 2092 | Verbindlichk.ggü.Legaten u. Stiftungen o.eig. Rechtspersönlichkeit im FK | 107'292.14 | 41'801.00 | 42'709.25 | 106'383.89 |
| 20920.02 | Schulfonds | 52'814.10 | 10.00 | 550.00 | 52'274.10 |
| 20920.03 | Beitrag Genossenschaft EvK | 54'478.04 | 41'791.00 | 42'159.25 | 54'109.79 |
| 29 | Eigenkapital | 32'026'337.00 | 3'670'712.47 | 2'371'904.58 | 33'325'144.89 |
| 290 | Verpfl.(+),Vorschüsse(-)ggü.SF und Fonds im EK | 9'070'383.40 | 59'391.61 | 873'638.58 | 8'256'136.43 |
| 2900 | Spezialfinanzierungen im EK | 9'070'383.40 | 59'391.61 | 873'638.58 | 8'256'136.43 |
| 29000.01 | Feuerwehr einseitig | 223'025.20 | | 87'268.78 | 135'756.42 |
| 29001.01 | Wasserversorgung Rechnungsausgleich | 1'436'191.80 | | 155'330.95 | 1'280'860.85 |
| 29001.02 | Wasserversorgung Übertrag VV | 5'453'500.00 | | 495'700.00 | 4'957'800.00 |
| 29002.01 | Abwasserentsorgung Rechnungsausgleich | 1'610'112.20 | | 135'338.85 | 1'474'773.35 |
| 29003.01 | Abfallentsorgung Rechnungsausgleich | 347'554.20 | 59'391.61 | | 406'945.81 |
| 293 | Vorfinanzierungen | 7'963'195.80 | 1'458'795.35 | | 9'421'991.15 |
| 2930 | Vorfinanzierungen | 7'963'195.80 | 1'458'795.35 | | 9'421'991.15 |
| 29301.01 | Wasserversorgung Werterhalt | 2'616'189.95 | 828'975.85 | | 3'445'165.80 |
| 29302.01 | Abwasserentsorgung Werterhalt | 5'347'005.85 | 629'819.50 | | 5'976'825.35 |
| 294 | Reserven | 8'177'205.08 | 922'677.51 | | 9'099'882.59 |
| 2940 | Finanzpolitische Reserve | 8'177'205.08 | 922'677.51 | | 9'099'882.59 |
| 29400.01 | Zusätzliche Abschreibungen | 8'177'205.08 | 922'677.51 | | 9'099'882.59 |
| 296 | Neubewertungs- und Schwankungsreserve Finanzvermögen | 2'571'937.00 | 1'229'848.00 | 1'498'266.00 | 2'303'519.00 |

Bilanz

| | | 1.1.2021 | Zuwachs | Abgang | 31.12.2021 |
|-------------|---|---------------------|---------------------|---------------------|---------------------|
| 2960 | Neubewertungs- und Schwankungsreserve Finanzvermögen | 2'571'937.00 | 1'229'848.00 | 1'498'266.00 | 2'303'519.00 |
| 29600.01 | Neubewertungsreserve Finanzvermögen | 2'571'937.00 | | 1'498'266.00 | 1'073'671.00 |
| 29601.01 | Schwankungsreserve Finanzvermögen | | 1'229'848.00 | | 1'229'848.00 |
| 299 | Bilanzüberschuss /-fehlbetrag | 4'243'615.72 | | | 4'243'615.72 |
| 2999 | Kumulierte Ergebnisse der Vorjahre | 4'243'615.72 | | | 4'243'615.72 |
| 29990.01 | Kumulierte Ergebnisse der Vorjahre | 4'243'615.72 | | | 4'243'615.72 |

Erfolgsrechnung

| | | Rechnung 2021 | | Budget 2021 | | Rechnung 2020 | |
|-----------|---|----------------------|----------------------|----------------------|----------------------|----------------------|----------------------|
| | | Aufwand | Ertrag | Aufwand | Ertrag | Aufwand | Ertrag |
| | ERFOLGSRECHNUNG | 35'419'120.26 | 35'419'120.26 | 33'830'500.00 | 33'830'500.00 | 33'829'973.02 | 33'829'973.02 |
| 00 | Allgemeine Verwaltung | 3'334'575.59 | 273'838.05 | 3'045'500.00 | 257'900.00 | 3'010'994.25 | 294'517.80 |
| | Nettoaufwand | | 3'060'737.54 | | 2'787'600.00 | | 2'716'476.45 |
| 1 | Öffentliche Ordnung, Sicherheit und Verteidigung | 994'192.93 | 901'650.98 | 1'002'000.00 | 864'400.00 | 941'808.20 | 826'981.50 |
| | Nettoaufwand | | 92'541.95 | | 137'600.00 | | 114'826.70 |
| 2 | Bildung | 7'591'835.62 | 1'279'994.80 | 7'477'900.00 | 1'038'500.00 | 7'699'785.42 | 1'232'870.20 |
| | Nettoaufwand | | 6'311'840.82 | | 6'439'400.00 | | 6'466'915.22 |
| 3 | Kultur, Sport und Freizeit | 1'188'936.10 | 291'067.80 | 1'325'000.00 | 521'600.00 | 1'439'256.30 | 332'699.70 |
| | Nettoaufwand | | 897'868.30 | | 803'400.00 | | 1'106'556.60 |
| 4 | Gesundheit | 51'266.35 | 24'966.00 | 60'400.00 | 25'000.00 | 87'058.95 | 24'866.00 |
| | Nettoaufwand | | 26'300.35 | | 35'400.00 | | 62'192.95 |
| 5 | Soziale Sicherheit | 8'774'094.83 | 3'674'943.34 | 9'862'100.00 | 4'287'000.00 | 8'888'219.63 | 3'710'771.60 |
| | Nettoaufwand | | 5'099'151.49 | | 5'575'100.00 | | 5'177'448.03 |
| 6 | Verkehr | 2'449'383.38 | 294'418.65 | 2'586'600.00 | 278'000.00 | 2'592'474.70 | 275'103.77 |
| | Nettoaufwand | | 2'154'964.73 | | 2'308'600.00 | | 2'317'370.93 |
| 7 | Umweltschutz und Raumordnung | 5'012'006.21 | 4'795'358.56 | 4'605'300.00 | 4'291'000.00 | 4'453'891.45 | 4'210'691.75 |
| | Nettoaufwand | | 216'647.65 | | 314'300.00 | | 243'199.70 |
| 8 | Volkswirtschaft | 37'607.30 | 288'945.85 | 41'000.00 | 231'000.00 | 32'136.60 | 266'320.25 |
| | Nettoertrag | 251'338.55 | | 190'000.00 | | 234'183.65 | |
| 9 | Finanzen und Steuern | 5'985'221.95 | 23'593'936.23 | 3'824'700.00 | 22'036'100.00 | 4'684'347.52 | 22'655'150.45 |
| | Nettoertrag | 17'608'714.28 | | 18'211'400.00 | | 17'970'802.93 | |

Erfolgsrechnung

| | | Rechnung 2021 | | Budget 2021 | | Rechnung 2020 | |
|-------------|---|----------------------|----------------------|----------------------|----------------------|----------------------|----------------------|
| | | Aufwand | Ertrag | Aufwand | Ertrag | Aufwand | Ertrag |
| | ERFOLGSRECHNUNG | 35'419'120.26 | 35'419'120.26 | 33'830'500.00 | 33'830'500.00 | 33'829'973.02 | 33'829'973.02 |
| 00 | Allgemeine Verwaltung | 3'334'575.59 | 273'838.05 | 3'045'500.00 | 257'900.00 | 3'010'994.25 | 294'517.80 |
| | Nettoaufwand | | 3'060'737.54 | | 2'787'600.00 | | 2'716'476.45 |
| 01 | Legislative und Exekutive | 417'483.53 | | 452'700.00 | | 429'639.20 | |
| | Nettoaufwand | | 417'483.53 | | 452'700.00 | | 429'639.20 |
| 011 | Legislative | 93'675.90 | | 95'700.00 | | 115'406.65 | |
| | Nettoaufwand | | 93'675.90 | | 95'700.00 | | 115'406.65 |
| 0110 | Legislative | 93'675.90 | | 95'700.00 | | 115'406.65 | |
| 3000.02 | Tag- und Sitzungsgelder Kommissionen und Fachgruppen | 13'180.00 | | 10'000.00 | | 18'770.00 | |
| 3000.06 | Entschädigungen Funktionäre | 310.00 | | 1'600.00 | | 310.00 | |
| 3010.02 | Löhne Aushilfspersonal | 6'063.65 | | 9'000.00 | | 10'700.75 | |
| 3050.01 | AG-Beiträge AHV, IV, EO, ALV, Verwaltung | 38.70 | | 200.00 | | 166.75 | |
| 3053.01 | AG-Beiträge Unfallversicherungen | 11.10 | | | | 19.75 | |
| 3054.01 | AG-Beiträge Familienausgleichskasse | 9.65 | | 100.00 | | 41.40 | |
| 3102.01 | Drucksachen, Publikationen | 24'768.25 | | 17'000.00 | | 37'002.75 | |
| 3109.01 | Übriger Material- und Warenaufwand | 1'886.90 | | 2'500.00 | | 1'387.25 | |
| 3130.03 | Porto, Post- und Bankspesen | 16'926.75 | | 22'000.00 | | 17'340.80 | |
| 3132.05 | Honorar Rechnungsprüfung | 22'841.00 | | 24'400.00 | | 21'390.30 | |
| 3133.01 | Informatik-Nutzungsaufwand | 609.90 | | | | 1'202.25 | |
| 3161.01 | Mieten, Benützungskosten Anlagen | 670.00 | | 1'700.00 | | | |
| 3199.01 | Übriger Betriebsaufwand | 360.00 | | 1'200.00 | | 1'074.65 | |
| 3636.01 | Beiträge an private Organisationen ohne Erwerbszweck | 6'000.00 | | 6'000.00 | | 6'000.00 | |
| 012 | Exekutive | 323'807.63 | | 357'000.00 | | 314'232.55 | |
| | Nettoaufwand | | 323'807.63 | | 357'000.00 | | 314'232.55 |
| 0120 | Exekutive | 323'807.63 | | 357'000.00 | | 314'232.55 | |
| 3000.01 | Tag- und Sitzungsgelder Gemeinderat | 13'420.00 | | 18'000.00 | | 13'760.00 | |
| 3000.02 | Tag- und Sitzungsgelder Kommissionen und Fachgruppen | 13'500.00 | | 14'000.00 | | 12'720.00 | |
| 3000.03 | Tag- und Sitzungsgelder Delegationen und nicht ständige | 340.00 | | 6'000.00 | | 2'320.00 | |
| 3000.05 | Entschädigungen Gemeinderat | 183'000.20 | | 183'000.00 | | 183'000.20 | |
| 3050.01 | AG-Beiträge AHV, IV, EO, ALV, Verwaltung | 12'493.25 | | 11'800.00 | | 10'435.20 | |
| 3052.01 | AG-Beiträge Pensionskassen | 12'985.20 | | 13'000.00 | | 13'007.40 | |
| 3053.01 | AG-Beiträge Unfallversicherungen | 593.85 | | 500.00 | | 560.55 | |
| 3054.01 | AG-Beiträge Familienausgleichskasse | 3'097.85 | | 2'900.00 | | 2'595.40 | |

Erfolgsrechnung

| | Rechnung 2021 | | Budget 2021 | | Rechnung 2020 | |
|-------------|--|---------------------|-------------------|---------------------|-------------------|---------------------|
| | Aufwand | Ertrag | Aufwand | Ertrag | Aufwand | Ertrag |
| 3055.01 | AG-Beiträge Krankentaggeldversicherung | 1'080.15 | | 1'100.00 | | 894.00 |
| 3090.02 | Aus- und Weiterbildung Gemeinderat, Kommissionen, | 440.00 | | 3'000.00 | | 1'460.00 |
| 3099.01 | Übriger Personalaufwand | 2'844.30 | | 10'000.00 | | 7'863.70 |
| 3099.02 | Abschiedsgeschenke Austritte | 1'996.30 | | 2'500.00 | | 3'835.85 |
| 3102.01 | Drucksachen, Publikationen | 3'248.85 | | 5'500.00 | | 5'148.75 |
| 3132.01 | Honorare externe Berater, Gutachter, Fachexperten etc. | 39'355.98 | | 28'000.00 | | 18'865.25 |
| 3170.01 | Reisekosten und Spesen Gemeinderat | 18'240.00 | | 20'000.00 | | 18'240.00 |
| 3170.02 | Reisekosten und Spesen Kommissionen, Fachgruppen und Übrige | 1'100.60 | | 2'100.00 | | 413.70 |
| 3199.01 | Übriger Betriebsaufwand | 509.30 | | 1'000.00 | | 860.00 |
| 3199.02 | Neuzuzügeranlass | | | 2'400.00 | | 31.00 |
| 3199.03 | Ratskredit | 15'561.80 | | 32'200.00 | | 18'221.55 |
| 02 | Allgemeine Dienste | 2'917'092.06 | 273'838.05 | 2'592'800.00 | 257'900.00 | 2'581'355.05 |
| | Nettoaufwand | | 2'643'254.01 | | 2'334'900.00 | 2'286'837.25 |
| 022 | Allgemeine Dienste | 2'823'634.16 | 260'410.05 | 2'512'700.00 | 247'600.00 | 2'483'281.10 |
| | Nettoaufwand | | 2'563'224.11 | | 2'265'100.00 | 2'198'343.30 |
| 0220 | Allgemeine Dienste, übrige | 2'823'634.16 | 260'410.05 | 2'512'700.00 | 247'600.00 | 2'483'281.10 |
| 3010.01 | Löhne Verwaltungs- und Betriebspersonal | 1'768'340.15 | | 1'636'200.00 | | 1'661'427.20 |
| 3010.02 | Löhne Aushilfspersonal | 18'168.15 | | 18'000.00 | | 17'445.50 |
| 3010.09 | Lohnrückerstattungen | -6'460.20 | | -5'000.00 | | -37'559.75 |
| 3040.01 | Betreuungszulage | 2'884.00 | | 4'100.00 | | 5'272.00 |
| 3050.01 | AG-Beiträge AHV, IV, EO, ALV, Verwaltung | 111'504.80 | | 106'400.00 | | 105'094.10 |
| 3052.01 | AG-Beiträge Pensionskassen | 161'158.00 | | 154'500.00 | | 151'295.25 |
| 3053.01 | AG-Beiträge Unfallversicherungen | 10'945.50 | | 10'600.00 | | 10'317.60 |
| 3054.01 | AG-Beiträge Familienausgleichskasse | 27'704.50 | | 26'600.00 | | 26'432.15 |
| 3055.01 | AG-Beiträge Krankentaggeldversicherung | 18'772.90 | | 18'000.00 | | 18'105.20 |
| 3090.01 | Aus- und Weiterbildung Personal | 49'894.20 | | 34'000.00 | | 15'436.95 |
| 3091.01 | Personalwerbung | 70'729.70 | | 16'400.00 | | 68'273.45 |
| 3099.01 | Übriger Personalaufwand | 276.00 | | 1'200.00 | | 424.00 |
| 3099.03 | Gesundheitsförderung am Arbeitsplatz | 881.80 | | 2'500.00 | | 1'759.55 |
| 3100.01 | Büromaterial | 23'807.60 | | 26'000.00 | | 22'160.50 |
| 3101.01 | Betriebs- und Verbrauchsmaterial | 923.75 | | 1'700.00 | | 892.90 |
| 3102.01 | Drucksachen, Publikationen | 3'383.75 | | 8'600.00 | | 5'518.40 |
| 3103.01 | Fachliteratur, Zeitschriften | 3'769.65 | | 4'200.00 | | 3'852.65 |
| 3110.01 | Büromöbel und Geräte | 20'423.60 | | 16'500.00 | | 9'829.10 |
| 3113.01 | Hardware | 17'916.90 | | 17'100.00 | | 65'225.90 |
| 3118.01 | Software, Lizenzen | | | | | 5'951.90 |

Erfolgsrechnung

| | | Rechnung 2021 | | Budget 2021 | | Rechnung 2020 | |
|-------------|--|------------------|------------------|------------------|------------------|------------------|-----------------|
| | | Aufwand | Ertrag | Aufwand | Ertrag | Aufwand | Ertrag |
| 3130.01 | Dienstleistungen Dritter | 42'085.50 | | 1'600.00 | | 8'358.05 | |
| 3130.02 | Telefon, Internet, Kommunikation, Alarm | 14'399.26 | | 19'700.00 | | 12'121.55 | |
| 3130.03 | Porto, Post- und Bankspesen | 29'588.65 | | 28'000.00 | | 28'125.20 | |
| 3130.04 | Mitglieder- und Verbandsbeiträge | 6'438.00 | | 6'000.00 | | 6'578.00 | |
| 3132.01 | Honorare externe Berater, Gutachter, Fachexperten etc. | 85'610.00 | | 36'000.00 | | 43'391.00 | |
| 3134.01 | Sachversicherungsprämien | 5'676.45 | | 5'900.00 | | 5'566.50 | |
| 3150.01 | Unterhalt Büromöbel und Geräte | 1'688.20 | | 2'300.00 | | 750.65 | |
| 3151.01 | Unterhalt Apparate, Maschinen, Geräte, Fahrzeuge | 2'874.40 | | | | 1'794.55 | |
| 3153.01 | Informatik-Unterhalt (Hardware) | 4'185.90 | | 1'100.00 | | 2'523.25 | |
| 3158.01 | Unterhalt immaterielle Anlagen (Software) | 106'547.35 | | 116'000.00 | | 63'595.65 | |
| 3161.01 | Mieten, Benützungskosten Anlagen | 30'552.15 | | 30'500.00 | | 27'193.15 | |
| 3170.03 | Reisekosten und Spesen | 6'083.75 | | 6'000.00 | | 5'090.00 | |
| 3180.01 | Wertberichtigungen auf Forderungen | 10'020.00 | | | | -33'000.00 | |
| 3199.01 | Übriger Betriebsaufwand | 1'323.30 | | 2'000.00 | | 2'152.80 | |
| 3611.01 | Entschädigungen an Kanton | 96'494.30 | | 90'000.00 | | 86'181.60 | |
| 3612.01 | Entschädigungen an Gemeinden, Gemeindeverbände | 54'842.20 | | 64'000.00 | | 55'104.60 | |
| 3910.01 | Interne Verrechnung von Dienstleistungen | 20'200.00 | | 6'000.00 | | 10'600.00 | |
| 4210.01 | Gebühren für Amtshandlungen | | 2'562.85 | | 3'500.00 | | 2'868.40 |
| 4210.02 | Mahngebühren / ausserord. Betriebsertrag | | 4'891.20 | | 3'500.00 | | 3'775.35 |
| 4240.01 | Benützungsgebühren und Dienstleistungen | | 10'000.00 | | 10'000.00 | | 19'300.00 |
| 4250.01 | Verkäufe | | 3'793.00 | | 5'600.00 | | 4'282.95 |
| 4260.01 | Rückerstattungen und Kostenbeteiligungen Dritter | | 3'075.05 | | 2'000.00 | | 1'268.50 |
| 4611.02 | Entschädigung Register Kirchensteuern, Provision Qst. | | 5'287.95 | | 6'000.00 | | 5'542.60 |
| 4612.03 | Verrechnete Leistungen | | 113'500.00 | | 108'000.00 | | 111'400.00 |
| 4910.01 | Interne Verrechnung von Dienstleistungen | | 117'300.00 | | 109'000.00 | | 136'500.00 |
| 029 | Verwaltungsliegenschaften | 93'457.90 | 13'428.00 | 80'100.00 | 10'300.00 | 98'073.95 | 9'580.00 |
| | Nettoaufwand | | 80'029.90 | | 69'800.00 | | 88'493.95 |
| 0290 | Verwaltungsliegenschaften | 93'457.90 | 13'428.00 | 80'100.00 | 10'300.00 | 98'073.95 | 9'580.00 |
| 3010.01 | Löhne Verwaltungs- und Betriebspersonal | 17'230.40 | | 10'000.00 | | 17'283.75 | |
| 3010.03 | Löhne Reinigungspersonal | | | | | 173.95 | |
| 3050.01 | AG-Beiträge AHV, IV, EO, ALV, Verwaltung | 1'128.15 | | 700.00 | | 1'124.10 | |
| 3053.01 | AG-Beiträge Unfallversicherungen | 459.35 | | 200.00 | | 324.85 | |
| 3054.01 | AG-Beiträge Familienausgleichskasse | 279.70 | | 200.00 | | 279.20 | |
| 3101.01 | Betriebs- und Verbrauchsmaterial | 7'947.05 | | 8'000.00 | | 7'225.20 | |
| 3111.01 | Maschinen, Geräte und Fahrzeuge | 3'253.15 | | 4'000.00 | | 2'836.95 | |
| 3120.01 | Ver- und Entsorgung Liegenschaften Verwaltungsvermögen | 22'578.40 | | 22'000.00 | | 26'499.05 | |
| 3130.01 | Dienstleistungen Dritter | | | 3'500.00 | | 5'963.90 | |
| 3130.05 | Liegenschaftsverwaltung | 445.90 | | 400.00 | | 363.80 | |

Erfolgsrechnung

| | | Rechnung 2021 | | Budget 2021 | | Rechnung 2020 | |
|-------------|---|-------------------|-------------------|---------------------|-------------------|-------------------|-------------------|
| | | Aufwand | Ertrag | Aufwand | Ertrag | Aufwand | Ertrag |
| 3134.01 | Sachversicherungsprämien | 2'304.65 | | 2'600.00 | | 2'598.10 | |
| 3137.01 | Steuern und Abgaben | 458.85 | | 500.00 | | 458.85 | |
| 3140.01 | Unterhalt an Grundstücken | 2'253.30 | | 2'000.00 | | 3'355.00 | |
| 3144.01 | Unterhalt Hochbauten, Gebäude | 13'928.80 | | 5'000.00 | | 12'064.25 | |
| 3151.01 | Unterhalt Apparate, Maschinen, Geräte, Fahrzeuge | 7'590.20 | | 8'000.00 | | 4'823.00 | |
| 3910.01 | Interne Verrechnung von Dienstleistungen | 13'600.00 | | 13'000.00 | | 12'700.00 | |
| 4260.01 | Rückerstattungen und Kostenbeteiligungen Dritter | | 1'468.00 | | | | |
| 4470.01 | Pacht- und Mietzinse Liegenschaften VV | | 11'960.00 | | 10'300.00 | | 9'580.00 |
| 1 | Öffentliche Ordnung, Sicherheit und Verteidigung | 994'192.93 | 901'650.98 | 1'002'000.00 | 864'400.00 | 941'808.20 | 826'981.50 |
| | Nettoaufwand | | 92'541.95 | | 137'600.00 | | 114'826.70 |
| 11 | Öffentliche Sicherheit | 64'819.35 | 6'310.50 | 69'700.00 | 10'800.00 | 73'150.35 | 7'662.50 |
| | Nettoaufwand | | 58'508.85 | | 58'900.00 | | 65'487.85 |
| 111 | Polizei | 50'556.55 | 3'282.50 | 53'700.00 | 7'000.00 | 59'392.35 | 4'134.50 |
| | Nettoaufwand | | 47'274.05 | | 46'700.00 | | 55'257.85 |
| 1110 | Polizei | 50'556.55 | 3'282.50 | 53'700.00 | 7'000.00 | 59'392.35 | 4'134.50 |
| 3102.01 | Drucksachen, Publikationen | 859.85 | | 500.00 | | 1'512.75 | |
| 3130.01 | Dienstleistungen Dritter | 24'428.70 | | 28'000.00 | | 32'707.60 | |
| 3631.01 | Beiträge an Kanton | 25'268.00 | | 25'200.00 | | 25'172.00 | |
| 4210.01 | Gebühren für Amtshandlungen | | 3'282.50 | | 7'000.00 | | 4'134.50 |
| 112 | Verkehrssicherheit | 14'262.80 | 3'028.00 | 16'000.00 | 3'800.00 | 13'758.00 | 3'528.00 |
| | Nettoaufwand | | 11'234.80 | | 12'200.00 | | 10'230.00 |
| 1120 | Verkehrssicherheit | 14'262.80 | 3'028.00 | 16'000.00 | 3'800.00 | 13'758.00 | 3'528.00 |
| 3130.01 | Dienstleistungen Dritter | 14'262.80 | | 16'000.00 | | 13'758.00 | |
| 4611.03 | Entschädigungen Kontrollschilder Mofa/Flyer | | 3'028.00 | | 3'800.00 | | 3'528.00 |
| 14 | Allgemeines Rechtswesen | 415'093.10 | 501'779.40 | 422'500.00 | 478'900.00 | 406'464.90 | 446'119.95 |
| | Nettoertrag | 86'686.30 | | 56'400.00 | | 39'655.05 | |
| 140 | Allgemeines Rechtswesen | 415'093.10 | 501'779.40 | 422'500.00 | 478'900.00 | 406'464.90 | 446'119.95 |
| | Nettoertrag | 86'686.30 | | 56'400.00 | | 39'655.05 | |
| 1400 | Allgemeines Rechtswesen | 106'465.10 | 177'067.40 | 138'000.00 | 178'900.00 | 126'964.90 | 145'536.45 |
| 3102.02 | Publikationen Bauverwaltung | 10'672.85 | | 20'000.00 | | 13'083.85 | |
| 3130.06 | Gebühren Einwohnerdienste | 3'595.50 | | 4'000.00 | | 3'902.50 | |

Erfolgsrechnung

| | | Rechnung 2021 | | Budget 2021 | | Rechnung 2020 | |
|-------------|--|-------------------|-------------------|-------------------|-------------------|-------------------|-------------------|
| | | Aufwand | Ertrag | Aufwand | Ertrag | Aufwand | Ertrag |
| 3130.07 | Gebühren Fremdenpolizei | 28'369.40 | | 30'000.00 | | 24'966.90 | |
| 3130.08 | Gebühren Baubewilligungsverfahren | 21'659.00 | | 30'000.00 | | 27'588.05 | |
| 3130.09 | Gebühren Gastgewerbe, Handel mit alkoholischen | 570.00 | | 4'000.00 | | 570.00 | |
| 3132.02 | Honorar Kreisgeometer für Nachführung Vermessungswerk | 31'414.60 | | 20'000.00 | | 23'263.05 | |
| 3132.06 | Amtliche Vermessung / Los 10 | | | 20'000.00 | | 24'543.75 | |
| 3133.03 | Geografisches Informationssystem (GIS) | 10'183.75 | | 10'000.00 | | 9'046.80 | |
| 4210.03 | Einbürgerungsgebühren | | 5'630.00 | | 6'000.00 | | -4'175.00 |
| 4210.04 | Gebühren Einwohnerdienste | | 55'181.20 | | 59'000.00 | | 57'605.30 |
| 4210.05 | Gebühren Bauverwaltung | | 103'199.20 | | 100'000.00 | | 76'081.35 |
| 4210.06 | Gebühren Präsidiales | | 1'662.00 | | 1'900.00 | | 2'459.80 |
| 4210.07 | Gebühren Gewerbepolizei | | | | 5'000.00 | | 660.00 |
| 4210.08 | Siegelungsgebühren | | 11'395.00 | | 7'000.00 | | 12'905.00 |
| 1402 | Kinder- und Erwachsenenschutz | 308'628.00 | 324'712.00 | 284'500.00 | 300'000.00 | 279'500.00 | 300'583.50 |
| 3099.04 | Private Mandatsträger, Fachstelle | | | 500.00 | | | |
| 3132.01 | Honorare externe Berater, Gutachter, Fachexperten etc. | 12'310.00 | | | | | |
| 3910.01 | Interne Verrechnung von Dienstleistungen | 296'318.00 | | 284'000.00 | | 279'500.00 | |
| 4611.01 | Entschädigung vom Kanton | | 324'712.00 | | 300'000.00 | | 300'583.50 |
| 15 | Feuerwehr | 389'061.08 | 389'061.08 | 370'200.00 | 370'200.00 | 319'089.05 | 319'089.05 |
| 150 | Feuerwehr | 389'061.08 | 389'061.08 | 370'200.00 | 370'200.00 | 319'089.05 | 319'089.05 |
| 1500 | Feuerwehr | 389'061.08 | 389'061.08 | 370'200.00 | 370'200.00 | 319'089.05 | 319'089.05 |
| 3000.02 | Tag- und Sitzungsgelder Kommissionen und Fachgruppen | | | | | 7'820.00 | |
| 3000.06 | Entschädigungen Funktionäre | | | | | 10'568.75 | |
| 3010.01 | Löhne Verwaltungs- und Betriebspersonal | 147.50 | | | | 39'270.65 | |
| 3010.03 | Löhne Reinigungspersonal | | | 1'500.00 | | 1'145.40 | |
| 3050.01 | AG-Beiträge AHV, IV, EO, ALV, Verwaltung | | | | | 737.15 | |
| 3053.01 | AG-Beiträge Unfallversicherungen | | | | | 59.20 | |
| 3054.01 | AG-Beiträge Familienausgleichskasse | | | | | 183.15 | |
| 3055.01 | AG-Beiträge Krankentaggeldversicherung | | | | | 2.65 | |
| 3090.01 | Aus- und Weiterbildung Personal | | | | | 175.00 | |
| 3100.01 | Büromaterial | | | | | 334.75 | |
| 3101.01 | Betriebs- und Verbrauchsmaterial | 747.10 | | | | 3'999.45 | |
| 3101.02 | Treib- und Schmierstoffe | | | | | 1'378.20 | |
| 3102.01 | Drucksachen, Publikationen | | | 1'000.00 | | 1'240.55 | |
| 3111.01 | Maschinen, Geräte und Fahrzeuge | 716.00 | | | | 24'844.65 | |
| 3120.01 | Ver- und Entsorgung Liegenschaften Verwaltungsvermögen | 14'559.10 | | 2'000.00 | | 4'565.25 | |
| 3130.02 | Telefon, Internet, Kommunikation, Alarm | 2'352.45 | | | | 7'323.80 | |

Erfolgsrechnung

| | | Rechnung 2021 | | Budget 2021 | | Rechnung 2020 | |
|-------------|--|-------------------|-----------------|-------------------|-----------------|-------------------|------------------|
| | | Aufwand | Ertrag | Aufwand | Ertrag | Aufwand | Ertrag |
| 3132.01 | Honorare externe Berater, Gutachter, Fachexperten etc. | 4'247.60 | | | | 12'136.20 | |
| 3134.01 | Sachversicherungsprämien | 5'159.35 | | 3'900.00 | | 3'777.60 | |
| 3136.01 | Honorare privatärztlicher Tätigkeit | 100.00 | | | | 515.00 | |
| 3137.01 | Steuern und Abgaben | 2'116.25 | | 1'800.00 | | 1'896.25 | |
| 3144.01 | Unterhalt Hochbauten, Gebäude | 6'596.15 | | 8'000.00 | | | |
| 3151.01 | Unterhalt Apparate, Maschinen, Geräte, Fahrzeuge | 3'943.20 | | | | 30'576.15 | |
| 3170.03 | Reisekosten und Spesen | 167.80 | | 7'000.00 | | 4'850.00 | |
| 3170.04 | Verpflegung Mannschaft | 1'199.00 | | | | 5'968.25 | |
| 3181.01 | Tatsächliche Forderungsverluste | 4'530.98 | | 3'000.00 | | 2'209.20 | |
| 3199.01 | Übriger Betriebsaufwand | | | 2'200.00 | | 11'488.90 | |
| 3300.40 | Planmässige Abschreibungen Hochbauten VV | 74'410.60 | | 81'400.00 | | 65'532.10 | |
| 3300.60 | Planmässige Abschreibungen Mobilien VV | 18'468.00 | | 18'400.00 | | 18'468.00 | |
| 3612.01 | Entschädigungen an Gemeinden, Gemeindeverbände | 215'400.00 | | 215'000.00 | | | |
| 3635.01 | Beiträge an private Unternehmungen | | | | | 1'422.80 | |
| 3910.01 | Interne Verrechnung von Dienstleistungen | 34'200.00 | | 25'000.00 | | 56'600.00 | |
| 4200.01 | Ersatzabgaben | | 255'690.30 | | 232'000.00 | | 245'316.05 |
| 4260.01 | Rückerstattungen und Kostenbeteiligungen Dritter | | 5'278.00 | | | | 10'044.60 |
| 4470.01 | Pacht- und Mietzinse Liegenschaften VV | | 1'800.00 | | 300.00 | | 3'900.00 |
| 4510.02 | Entnahme EK Feuerwehr | | 87'268.78 | | 100'100.00 | | 19'479.40 |
| 4612.03 | Verrechnete Leistungen | | | | | | 2'505.00 |
| 4634.01 | Beiträge von öffentlichen Unternehmungen | | 39'024.00 | | 37'800.00 | | 37'844.00 |
| 16 | Verteidigung | 125'219.40 | 4'500.00 | 139'600.00 | 4'500.00 | 143'103.90 | 54'110.00 |
| | Nettoaufwand | | 120'719.40 | | 135'100.00 | | 88'993.90 |
| 161 | Militärische Verteidigung | 17'904.00 | | 14'400.00 | | 12'953.00 | |
| | Nettoaufwand | | 17'904.00 | | 14'400.00 | | 12'953.00 |
| 1610 | Militärische Verteidigung | 17'904.00 | | 14'400.00 | | 12'953.00 | |
| 3300.91 | Planm. Abschreibungen übrige Sachanlagen | 6'288.00 | | 6'300.00 | | 6'288.00 | |
| 3612.01 | Entschädigungen an Gemeinden, Gemeindeverbände | 11'616.00 | | 8'100.00 | | 6'665.00 | |
| 162 | Zivile Verteidigung | 107'315.40 | 4'500.00 | 125'200.00 | 4'500.00 | 130'150.90 | 54'110.00 |
| | Nettoaufwand | | 102'815.40 | | 120'700.00 | | 76'040.90 |
| 1620 | Zivilschutz | 101'239.55 | 4'500.00 | 121'000.00 | 4'500.00 | 126'777.40 | 54'110.00 |
| 3101.01 | Betriebs- und Verbrauchsmaterial | | | 500.00 | | 365.55 | |
| 3120.01 | Ver- und Entsorgung Liegenschaften Verwaltungsvermögen | 2'574.95 | | 2'000.00 | | 2'013.70 | |
| 3130.02 | Telefon, Internet, Kommunikation, Alarm | 1'878.60 | | 2'100.00 | | 1'878.65 | |
| 3134.01 | Sachversicherungsprämien | 2'400.85 | | 2'400.00 | | 2'395.15 | |

Erfolgsrechnung

| | | Rechnung 2021 | | Budget 2021 | | Rechnung 2020 | |
|-------------|--|---------------------|---------------------|---------------------|---------------------|---------------------|---------------------|
| | | Aufwand | Ertrag | Aufwand | Ertrag | Aufwand | Ertrag |
| 3144.01 | Unterhalt Hochbauten, Gebäude | 8'702.65 | | 8'000.00 | | 9'237.65 | |
| 3151.01 | Unterhalt Apparate, Maschinen, Geräte, Fahrzeuge | 4'982.00 | | 6'000.00 | | 12'073.15 | |
| 3612.02 | Beitrag an regionale Zivilschutzorganisationen | 77'900.50 | | 90'000.00 | | 86'613.55 | |
| 3612.03 | Verrechnete Leistungen | 2'800.00 | | 10'000.00 | | 12'200.00 | |
| 4472.01 | Vergütung für Benützungen Liegenschaften VV | | | | 1'500.00 | | 700.00 |
| 4631.01 | Beiträge vom Kanton | | 4'500.00 | | 3'000.00 | | 53'410.00 |
| 1627 | Regionale Führungsstab | 6'075.85 | | 4'200.00 | | 3'373.50 | |
| 3612.02 | Beitrag an regionale Zivilschutzorganisationen | 6'075.85 | | 4'200.00 | | 3'373.50 | |
| 2 | Bildung | 7'591'835.62 | 1'279'994.80 | 7'477'900.00 | 1'038'500.00 | 7'699'785.42 | 1'232'870.20 |
| | Nettoaufwand | | 6'311'840.82 | | 6'439'400.00 | | 6'466'915.22 |
| 21 | Obligatorische Schule | 7'587'103.12 | 1'279'994.80 | 7'473'100.00 | 1'038'500.00 | 7'695'060.42 | 1'232'870.20 |
| | Nettoaufwand | | 6'307'108.32 | | 6'434'600.00 | | 6'462'190.22 |
| 211 | Eingangsstufe | 306'778.25 | | 300'000.00 | | 283'505.20 | |
| | Nettoaufwand | | 306'778.25 | | 300'000.00 | | 283'505.20 |
| 2110 | Kindergarten | 306'778.25 | | 300'000.00 | | 283'505.20 | |
| 3611.01 | Entschädigungen an Kanton | 306'778.25 | | 300'000.00 | | 283'505.20 | |
| 212 | Primarstufe und Kindergarten | 1'886'767.55 | 47'005.30 | 1'749'500.00 | 9'500.00 | 1'731'490.65 | 11'252.75 |
| | Nettoaufwand | | 1'839'762.25 | | 1'740'000.00 | | 1'720'237.90 |
| 2120 | Primarstufe | 1'886'767.55 | 47'005.30 | 1'749'500.00 | 9'500.00 | 1'731'490.65 | 11'252.75 |
| 3020.02 | Löhne Spezialfunktionen | 20'547.90 | | 20'000.00 | | 22'734.90 | |
| 3050.01 | AG-Beiträge AHV, IV, EO, ALV, Verwaltung | 667.00 | | 500.00 | | 810.00 | |
| 3053.01 | AG-Beiträge Unfallversicherungen | 29.55 | | | | 32.80 | |
| 3054.01 | AG-Beiträge Familienausgleichskasse | 165.40 | | 100.00 | | 201.35 | |
| 3090.01 | Aus- und Weiterbildung Personal | 2'310.00 | | 3'000.00 | | 2'804.30 | |
| 3100.01 | Büromaterial | 1'391.95 | | 1'500.00 | | 784.50 | |
| 3102.01 | Drucksachen, Publikationen | 1'726.65 | | 2'500.00 | | 2'237.75 | |
| 3103.01 | Fachliteratur, Zeitschriften | 388.90 | | 300.00 | | 143.70 | |
| 3103.02 | Bibliothek | 8'810.20 | | 9'000.00 | | 7'506.75 | |
| 3104.01 | Lehrmittel | 120'313.85 | | 121'200.00 | | 109'830.75 | |
| 3104.02 | Material Handarbeiten, Werken | 19'758.55 | | 21'200.00 | | 19'432.30 | |
| 3110.02 | Schulmobiliar | 45'908.75 | | 47'400.00 | | 47'254.95 | |
| 3113.01 | Hardware | 25'757.35 | | 37'000.00 | | 8'868.70 | |
| 3118.01 | Software, Lizenzen | 33'388.40 | | 25'700.00 | | 24'608.70 | |

Erfolgsrechnung

| | | Rechnung 2021 | | Budget 2021 | | Rechnung 2020 | |
|-------------|--|---------------------|-------------------|---------------------|-------------------|---------------------|-------------------|
| | | Aufwand | Ertrag | Aufwand | Ertrag | Aufwand | Ertrag |
| 3130.01 | Dienstleistungen Dritter | 11'373.10 | | 11'000.00 | | 11'008.70 | |
| 3130.02 | Telefon, Internet, Kommunikation, Alarm | 11'962.80 | | 23'700.00 | | 11'444.15 | |
| 3130.03 | Porto, Post- und Bankspesen | 518.80 | | 700.00 | | 852.70 | |
| 3151.01 | Unterhalt Apparate, Maschinen, Geräte, Fahrzeuge | 8'213.45 | | 10'700.00 | | 5'587.60 | |
| 3153.01 | Informatik-Unterhalt (Hardware) | 254.95 | | 2'000.00 | | 1'497.30 | |
| 3161.01 | Mieten, Benützungskosten Anlagen | 24'047.30 | | 17'000.00 | | 17'618.20 | |
| 3170.03 | Reisekosten und Spesen | 1'100.00 | | 1'100.00 | | 1'100.00 | |
| 3171.01 | Exkursionen, Schulreisen und Lager | 19'323.40 | | 26'000.00 | | 20'956.30 | |
| 3199.04 | Projekte und ausserordentliche Anlässe | 7'598.70 | | 9'900.00 | | 9'257.40 | |
| 3320.01 | Planmässige Abschreibungen Informatik | 63'539.40 | | 58'000.00 | | | |
| 3611.01 | Entschädigungen an Kanton | 1'450'431.20 | | 1'300'000.00 | | 1'400'116.85 | |
| 3612.01 | Entschädigungen an Gemeinden, Gemeindeverbände | 7'240.00 | | | | 4'800.00 | |
| 4612.01 | Entschädigung von Gemeinden | | 47'005.30 | | 9'500.00 | | 11'252.75 |
| 213 | Oberstufe | 1'444'355.12 | 522'480.60 | 1'298'600.00 | 425'500.00 | 1'294'619.40 | 445'970.20 |
| | Nettoaufwand | | 921'874.52 | | 873'100.00 | | 848'649.20 |
| 2130 | Sekundarstufe I | 1'444'355.12 | 522'480.60 | 1'298'600.00 | 425'500.00 | 1'294'619.40 | 445'970.20 |
| 3020.02 | Löhne Spezialfunktionen | 11'182.30 | | 20'000.00 | | 12'583.80 | |
| 3020.03 | Löhne Zusatzunterricht | | | 8'000.00 | | 1'957.70 | |
| 3050.01 | AG-Beiträge AHV, IV, EO, ALV, Verwaltung | 469.45 | | 800.00 | | 337.40 | |
| 3053.01 | AG-Beiträge Unfallversicherungen | 25.50 | | | | 20.85 | |
| 3054.01 | AG-Beiträge Familienausgleichskasse | 116.40 | | 200.00 | | 83.85 | |
| 3090.01 | Aus- und Weiterbildung Personal | 2'655.60 | | 5'000.00 | | 4'242.80 | |
| 3100.01 | Büromaterial | 81.70 | | 300.00 | | 15.90 | |
| 3101.01 | Betriebs- und Verbrauchsmaterial | 1'482.60 | | 1'300.00 | | 1'020.35 | |
| 3102.01 | Drucksachen, Publikationen | | | 1'500.00 | | 1'118.90 | |
| 3103.01 | Fachliteratur, Zeitschriften | 1'885.45 | | 2'000.00 | | 1'735.30 | |
| 3103.02 | Bibliothek | 6'586.05 | | 6'500.00 | | 6'968.10 | |
| 3104.01 | Lehrmittel | 70'933.52 | | 70'000.00 | | 56'622.60 | |
| 3104.02 | Material Handarbeiten, Werken | 18'366.85 | | 24'000.00 | | 25'516.60 | |
| 3105.01 | Lebensmittel | 12'894.75 | | 16'400.00 | | 13'295.60 | |
| 3110.02 | Schulmobiliar | 36'564.05 | | 42'800.00 | | 60'000.60 | |
| 3113.01 | Hardware | | | 3'300.00 | | 399.00 | |
| 3118.01 | Software, Lizenzen | 17'827.55 | | 14'000.00 | | 16'944.75 | |
| 3130.01 | Dienstleistungen Dritter | 5'245.00 | | 5'500.00 | | 5'504.40 | |
| 3130.02 | Telefon, Internet, Kommunikation, Alarm | 8'754.60 | | 10'000.00 | | 8'508.60 | |
| 3130.03 | Porto, Post- und Bankspesen | 192.90 | | 900.00 | | 183.90 | |
| 3151.01 | Unterhalt Apparate, Maschinen, Geräte, Fahrzeuge | 14'537.30 | | 14'200.00 | | 8'895.55 | |
| 3153.01 | Informatik-Unterhalt (Hardware) | 1'146.50 | | 2'000.00 | | | |

Erfolgsrechnung

| | | Rechnung 2021 | | Budget 2021 | | Rechnung 2020 | |
|-------------|--|---------------------|-------------------|---------------------|-------------------|---------------------|-------------------|
| | | Aufwand | Ertrag | Aufwand | Ertrag | Aufwand | Ertrag |
| 3161.01 | Mieten, Benützungskosten Anlagen | 21'581.75 | | 20'400.00 | | 18'592.75 | |
| 3170.03 | Reisekosten und Spesen | 500.00 | | 500.00 | | 500.00 | |
| 3171.01 | Exkursionen, Schulreisen und Lager | 40'185.25 | | 49'000.00 | | 45'661.10 | |
| 3199.04 | Projekte und ausserordentliche Anlässe | 6'266.80 | | 4'000.00 | | 4'097.80 | |
| 3320.01 | Planmässige Abschreibungen Informatik | 60'000.00 | | 58'000.00 | | | |
| 3611.01 | Entschädigungen an Kanton | 834'715.40 | | 700'000.00 | | 829'122.60 | |
| 3612.01 | Entschädigungen an Gemeinden, Gemeindeverbände | 270'157.85 | | 218'000.00 | | 170'688.60 | |
| 4250.01 | Verkäufe | | 793.70 | | 1'500.00 | | |
| 4260.01 | Rückerstattungen und Kostenbeteiligungen Dritter | | | | 2'000.00 | | 3'047.65 |
| 4502.01 | Entnahmen aus Legaten und Stiftungen | | 150.00 | | 2'000.00 | | 1'670.80 |
| 4612.01 | Entschädigung von Gemeinden | | 521'536.90 | | 420'000.00 | | 441'251.75 |
| 214 | Musikschulen | 345'003.40 | | 388'400.00 | | 371'944.70 | |
| | Nettoaufwand | | 345'003.40 | | 388'400.00 | | 371'944.70 |
| 2140 | Musikschule | 345'003.40 | | 388'400.00 | | 371'944.70 | |
| 3636.11 | Beitrag an Musikschule Bantiger | 330'107.80 | | 376'400.00 | | 354'371.65 | |
| 3636.12 | Beitrag an auswärtige Musikschulen | 14'895.60 | | 12'000.00 | | 17'573.05 | |
| 217 | Schulliegenschaften | 2'355'341.52 | 141'868.95 | 2'652'600.00 | 164'000.00 | 2'847'357.67 | 189'558.95 |
| | Nettoaufwand | | 2'213'472.57 | | 2'488'600.00 | | 2'657'798.72 |
| 2170 | Schulliegenschaften | 943'639.17 | 101'932.95 | 1'119'800.00 | 71'000.00 | 1'209'359.05 | 114'472.05 |
| 3010.01 | Löhne Verwaltungs- und Betriebspersonal | 369'057.30 | | 362'500.00 | | 393'520.90 | |
| 3010.03 | Löhne Reinigungspersonal | 154'963.10 | | 150'000.00 | | 152'074.10 | |
| 3040.01 | Betreuungszulage | 5'080.00 | | 4'800.00 | | 4'800.00 | |
| 3050.01 | AG-Beiträge AHV, IV, EO, ALV, Verwaltung | 33'331.55 | | 32'900.00 | | 34'169.20 | |
| 3052.01 | AG-Beiträge Pensionskassen | 39'312.00 | | 38'400.00 | | 35'757.65 | |
| 3053.01 | AG-Beiträge Unfallversicherungen | 13'543.15 | | 13'700.00 | | 14'753.30 | |
| 3054.01 | AG-Beiträge Familienausgleichskasse | 8'263.90 | | 8'200.00 | | 8'491.55 | |
| 3055.01 | AG-Beiträge Krankentaggeldversicherung | 3'495.20 | | 3'500.00 | | 3'521.20 | |
| 3090.01 | Aus- und Weiterbildung Personal | 1'297.75 | | 2'000.00 | | 5'396.30 | |
| 3099.01 | Übriger Personalaufwand | 872.35 | | | | | |
| 3120.01 | Ver- und Entsorgung Liegenschaften Verwaltungsvermögen | 283'201.12 | | 440'000.00 | | 386'878.80 | |
| 3130.01 | Dienstleistungen Dritter | 11'638.85 | | 40'000.00 | | | |
| 3130.02 | Telefon, Internet, Kommunikation, Alarm | 3'602.00 | | 7'000.00 | | 3'068.25 | |
| 3130.05 | Liegenschaftsverwaltung | 1'115.00 | | 3'500.00 | | 1'102.05 | |
| 3132.01 | Honorare externe Berater, Gutachter, Fachexperten etc. | 10'254.40 | | 6'000.00 | | 19'860.55 | |
| 3161.01 | Mieten, Benützungskosten Anlagen | 1'436.50 | | 4'300.00 | | 1'436.50 | |
| 3170.03 | Reisekosten und Spesen | 3'175.00 | | 3'000.00 | | 3'848.70 | |

Erfolgsrechnung

| | | Rechnung 2021 | | Budget 2021 | | Rechnung 2020 | |
|-------------|--|-------------------|------------------|-------------------|------------------|-------------------|------------------|
| | | Aufwand | Ertrag | Aufwand | Ertrag | Aufwand | Ertrag |
| 3320.01 | Planmässige Abschreibungen Informatik | | | | | 140'680.00 | |
| 4240.01 | Benützungsgebühren und Dienstleistungen | | 6'107.50 | | 8'000.00 | | 4'830.00 |
| 4260.01 | Rückerstattungen und Kostenbeteiligungen Dritter | | 28'185.60 | | | | 39'021.45 |
| 4470.01 | Pacht- und Mietzinse Liegenschaften VV | | 35'639.85 | | 31'000.00 | | 38'620.60 |
| 4910.01 | Interne Verrechnung von Dienstleistungen | | 32'000.00 | | 32'000.00 | | 32'000.00 |
| 2171 | Kindergärten | 303'570.10 | 16'936.00 | 308'900.00 | | 293'569.40 | |
| 3101.01 | Betriebs- und Verbrauchsmaterial | 14'409.25 | | 18'100.00 | | 12'435.90 | |
| 3111.01 | Maschinen, Geräte und Fahrzeuge | 9'797.85 | | 10'000.00 | | 4'734.00 | |
| 3130.01 | Dienstleistungen Dritter | 1'400.00 | | 4'500.00 | | | |
| 3132.01 | Honorare externe Berater, Gutachter, Fachexperten etc. | 3'123.30 | | | | 67'256.50 | |
| 3134.01 | Sachversicherungsprämien | 2'317.15 | | 1'600.00 | | 2'310.65 | |
| 3140.02 | Unterhalt Aussenanlagen, Sport- und Spielplätze | 40'825.80 | | 41'000.00 | | 45'495.90 | |
| 3144.01 | Unterhalt Hochbauten, Gebäude | 54'911.95 | | 66'000.00 | | 90'790.30 | |
| 3151.01 | Unterhalt Apparate, Maschinen, Geräte, Fahrzeuge | 748.40 | | 6'000.00 | | 628.55 | |
| 3160.01 | Miete und Pacht Liegenschaften | 35'731.60 | | 20'000.00 | | 20'006.60 | |
| 3300.40 | Planmässige Abschreibungen Hochbauten VV | 135'404.80 | | 140'700.00 | | 48'711.00 | |
| 3910.01 | Interne Verrechnung von Dienstleistungen | 4'900.00 | | 1'000.00 | | 1'200.00 | |
| 4260.01 | Rückerstattungen und Kostenbeteiligungen Dritter | | 936.00 | | | | |
| 4631.01 | Beiträge vom Kanton | | 16'000.00 | | | | |
| 2172 | Schulhaus Lutertal | 790'867.25 | 23'000.00 | 758'500.00 | 23'000.00 | 937'674.12 | 26'074.10 |
| 3101.01 | Betriebs- und Verbrauchsmaterial | 26'872.60 | | 22'000.00 | | 23'645.40 | |
| 3111.01 | Maschinen, Geräte und Fahrzeuge | 4'776.85 | | 5'000.00 | | 5'336.02 | |
| 3130.01 | Dienstleistungen Dritter | 51'492.60 | | 44'000.00 | | 43'805.05 | |
| 3132.01 | Honorare externe Berater, Gutachter, Fachexperten etc. | | | | | 3'209.90 | |
| 3134.01 | Sachversicherungsprämien | 14'687.95 | | 14'700.00 | | 14'651.95 | |
| 3140.02 | Unterhalt Aussenanlagen, Sport- und Spielplätze | 29'826.65 | | 30'000.00 | | 37'493.35 | |
| 3144.01 | Unterhalt Hochbauten, Gebäude | 99'542.60 | | 75'500.00 | | 234'885.30 | |
| 3151.01 | Unterhalt Apparate, Maschinen, Geräte, Fahrzeuge | 4'766.00 | | 6'000.00 | | 15'045.15 | |
| 3300.40 | Planmässige Abschreibungen Hochbauten VV | 435'839.00 | | 435'800.00 | | 435'839.00 | |
| 3300.91 | Planm. Abschreibungen übrige Sachanlagen | 121'463.00 | | 121'500.00 | | 121'463.00 | |
| 3910.01 | Interne Verrechnung von Dienstleistungen | 1'600.00 | | 4'000.00 | | 2'300.00 | |
| 4260.01 | Rückerstattungen und Kostenbeteiligungen Dritter | | | | | | 3'074.10 |
| 4920.01 | Interne Verrechnung von Miete, Pacht, Benützung | | 23'000.00 | | 23'000.00 | | 23'000.00 |
| 2173 | Schulhaus Eisengasse | 227'532.70 | | 253'000.00 | | 303'636.15 | 47'392.95 |
| 3101.01 | Betriebs- und Verbrauchsmaterial | 18'079.65 | | 19'000.00 | | 18'756.50 | |
| 3111.01 | Maschinen, Geräte und Fahrzeuge | 2'803.15 | | 4'000.00 | | 25'149.50 | |
| 3130.01 | Dienstleistungen Dritter | 18'645.00 | | 26'000.00 | | 25'539.35 | |

Erfolgsrechnung

| | | Rechnung 2021 | | Budget 2021 | | Rechnung 2020 | |
|-------------|--|-------------------|-------------------|-------------------|-------------------|-------------------|-------------------|
| | | Aufwand | Ertrag | Aufwand | Ertrag | Aufwand | Ertrag |
| 3134.01 | Sachversicherungsprämien | 13'952.70 | | 13'900.00 | | 13'922.60 | |
| 3140.02 | Unterhalt Aussenanlagen, Sport- und Spielplätze | 20'577.20 | | 25'000.00 | | 29'230.00 | |
| 3144.01 | Unterhalt Hochbauten, Gebäude | 69'914.05 | | 87'500.00 | | 104'705.65 | |
| 3151.01 | Unterhalt Apparate, Maschinen, Geräte, Fahrzeuge | 7'904.95 | | 10'000.00 | | 10'875.75 | |
| 3300.91 | Planm. Abschreibungen übrige Sachanlagen | 69'656.00 | | 63'600.00 | | 69'656.80 | |
| 3910.01 | Interne Verrechnung von Dienstleistungen | 6'000.00 | | 4'000.00 | | 5'800.00 | |
| 4240.01 | Benützungsgebühren und Dienstleistungen | | | | | | 41'847.40 |
| 4260.01 | Rückerstattungen und Kostenbeteiligungen Dritter | | | | | | 1'045.55 |
| 4631.01 | Beiträge vom Kanton | | | | | | 4'500.00 |
| 2174 | Schulhaus Ferenberg | 65'138.50 | | 59'400.00 | | 83'483.55 | 1'619.85 |
| 3101.01 | Betriebs- und Verbrauchsmaterial | 4'718.30 | | 9'000.00 | | 2'082.35 | |
| 3111.01 | Maschinen, Geräte und Fahrzeuge | 1'574.15 | | 1'000.00 | | 350.00 | |
| 3134.01 | Sachversicherungsprämien | 2'343.80 | | 2'400.00 | | 2'288.90 | |
| 3140.02 | Unterhalt Aussenanlagen, Sport- und Spielplätze | 28'287.00 | | 31'000.00 | | 19'561.30 | |
| 3144.01 | Unterhalt Hochbauten, Gebäude | 22'979.90 | | 14'000.00 | | 53'321.00 | |
| 3151.01 | Unterhalt Apparate, Maschinen, Geräte, Fahrzeuge | 1'035.35 | | 1'000.00 | | 280.00 | |
| 3910.01 | Interne Verrechnung von Dienstleistungen | 4'200.00 | | 1'000.00 | | 5'600.00 | |
| 4260.01 | Rückerstattungen und Kostenbeteiligungen Dritter | | | | | | 1'619.85 |
| 2175 | Musikschule Gebäude | 24'593.80 | | 153'000.00 | 70'000.00 | 19'635.40 | |
| 3101.01 | Betriebs- und Verbrauchsmaterial | 394.20 | | 500.00 | | 365.85 | |
| 3130.01 | Dienstleistungen Dritter | 19'753.50 | | 20'000.00 | | 16'482.75 | |
| 3130.05 | Liegenschaftsverwaltung | | | 700.00 | | | |
| 3134.01 | Sachversicherungsprämien | 1'897.30 | | 1'000.00 | | 1'057.70 | |
| 3144.01 | Unterhalt Hochbauten, Gebäude | 2'548.80 | | 7'000.00 | | 1'729.10 | |
| 3300.40 | Planmässige Abschreibungen Hochbauten VV | | | 123'800.00 | | | |
| 4470.01 | Pacht- und Mietzinse Liegenschaften VV | | | | 70'000.00 | | |
| 218 | Tagesbetreuung | 617'700.45 | 557'615.95 | 467'000.00 | 430'000.00 | 535'624.85 | 576'925.30 |
| | Nettoaufwand | | 60'084.50 | | 37'000.00 | | |
| | Nettoertrag | | | | | 41'300.45 | |
| 2180 | Tagesbetreuung | 617'700.45 | 557'615.95 | 467'000.00 | 430'000.00 | 535'624.85 | 576'925.30 |
| 3010.01 | Löhne Verwaltungs- und Betriebspersonal | 241'708.55 | | 175'000.00 | | 210'339.20 | |
| 3020.02 | Löhne Spezialfunktionen | | | | | 771.90 | |
| 3050.01 | AG-Beiträge AHV, IV, EO, ALV, Verwaltung | 14'951.60 | | 11'300.00 | | 12'420.10 | |
| 3052.01 | AG-Beiträge Pensionskassen | 13'603.95 | | 9'800.00 | | 9'570.00 | |
| 3053.01 | AG-Beiträge Unfallversicherungen | 1'185.40 | | 1'000.00 | | 2'240.70 | |
| 3054.01 | AG-Beiträge Familienausgleichskasse | 3'706.50 | | 2'800.00 | | 3'086.75 | |

Erfolgsrechnung

| | | Rechnung 2021 | | Budget 2021 | | Rechnung 2020 | |
|-------------|--|-------------------|------------------|-------------------|-----------------|-------------------|-----------------|
| | | Aufwand | Ertrag | Aufwand | Ertrag | Aufwand | Ertrag |
| 3055.01 | AG-Beiträge Krankentaggeldversicherung | 1'456.85 | | 1'000.00 | | 1'267.80 | |
| 3090.01 | Aus- und Weiterbildung Personal | | | 200.00 | | | |
| 3100.01 | Büromaterial | 592.40 | | 600.00 | | 172.15 | |
| 3101.01 | Betriebs- und Verbrauchsmaterial | 3'541.10 | | 2'500.00 | | 3'198.85 | |
| 3102.01 | Drucksachen, Publikationen | | | 200.00 | | 224.90 | |
| 3104.01 | Lehrmittel | 179.85 | | 500.00 | | | |
| 3105.01 | Lebensmittel | 101'192.45 | | 85'000.00 | | 89'641.30 | |
| 3110.01 | Büromöbel und Geräte | 4'128.90 | | 3'500.00 | | 3'582.45 | |
| 3130.01 | Dienstleistungen Dritter | 3'311.75 | | | | | |
| 3130.02 | Telefon, Internet, Kommunikation, Alarm | | | 400.00 | | | |
| 3160.01 | Miete und Pacht Liegenschaften | 5'250.00 | | 5'200.00 | | 5'250.00 | |
| 3170.03 | Reisekosten und Spesen | 2'190.00 | | 3'000.00 | | 3'230.00 | |
| 3171.01 | Exkursionen, Schulreisen und Lager | | | 300.00 | | | |
| 3611.01 | Entschädigungen an Kanton | 194'710.65 | | 140'000.00 | | 165'906.55 | |
| 3635.01 | Beiträge an private Unternehmungen | 2'517.50 | | 1'500.00 | | 1'417.50 | |
| 3636.01 | Beiträge an private Organisationen ohne Erwerbszweck | 473.00 | | 200.00 | | 304.70 | |
| 3920.01 | Interne Verrechnung von Mieten, Pacht, Benützung | 23'000.00 | | 23'000.00 | | 23'000.00 | |
| 4230.02 | Elternbeiträge Tagesschule | | 368'997.95 | | 330'000.00 | | 337'223.30 |
| 4631.01 | Beiträge vom Kanton | | 188'618.00 | | 100'000.00 | | 239'702.00 |
| 219 | Obligatorische Schule | 631'156.83 | 11'024.00 | 617'000.00 | 9'500.00 | 630'517.95 | 9'163.00 |
| | Nettoaufwand | | 620'132.83 | | 607'500.00 | | 621'354.95 |
| 2190 | Schulleitung und Schulverwaltung | 400'045.10 | | 382'100.00 | | 391'266.10 | |
| 3000.02 | Tag- und Sitzungsgelder Kommissionen und Fachgruppen | 10'220.00 | | 9'000.00 | | 6'800.00 | |
| 3010.01 | Löhne Verwaltungs- und Betriebspersonal | 260'761.30 | | 239'600.00 | | 246'873.10 | |
| 3010.09 | Lohnrückerstattungen | | | | | -208.20 | |
| 3040.01 | Betreuungszulage | 1'116.00 | | 700.00 | | 753.00 | |
| 3050.01 | AG-Beiträge AHV, IV, EO, ALV, Verwaltung | 16'190.80 | | 15'400.00 | | 15'896.05 | |
| 3052.01 | AG-Beiträge Pensionskassen | 29'291.40 | | 28'000.00 | | 28'516.40 | |
| 3053.01 | AG-Beiträge Unfallversicherungen | 1'422.80 | | 1'400.00 | | 1'399.25 | |
| 3054.01 | AG-Beiträge Familienausgleichskasse | 4'013.70 | | 3'800.00 | | 3'950.15 | |
| 3055.01 | AG-Beiträge Krankentaggeldversicherung | 2'606.40 | | 2'500.00 | | 2'553.90 | |
| 3101.01 | Betriebs- und Verbrauchsmaterial | | | 200.00 | | 37.80 | |
| 3102.01 | Drucksachen, Publikationen | 984.65 | | 1'500.00 | | 414.10 | |
| 3104.01 | Lehrmittel | 357.60 | | 1'200.00 | | 1'187.90 | |
| 3110.01 | Büromöbel und Geräte | 145.80 | | | | | |
| 3118.01 | Software, Lizenzen | | | 1'500.00 | | 7'842.05 | |
| 3130.01 | Dienstleistungen Dritter | 322.80 | | 4'500.00 | | | |
| 3132.01 | Honorare externe Berater, Gutachter, Fachexperten etc. | 34'745.30 | | 30'000.00 | | 33'279.30 | |

Erfolgsrechnung

| | | Rechnung 2021 | | Budget 2021 | | Rechnung 2020 | |
|-------------|--|-------------------|------------------|-------------------|-----------------|-------------------|-----------------|
| | | Aufwand | Ertrag | Aufwand | Ertrag | Aufwand | Ertrag |
| 3133.01 | Informatik-Nutzungsaufwand | 15.50 | | 4'200.00 | | 972.00 | |
| 3134.01 | Sachversicherungsprämien | 60.40 | | 100.00 | | 60.40 | |
| 3170.03 | Reisekosten und Spesen | 16'313.50 | | 18'000.00 | | 21'887.00 | |
| 3199.01 | Übriger Betriebsaufwand | 6'284.90 | | 6'000.00 | | 4'184.65 | |
| 3612.01 | Entschädigungen an Gemeinden, Gemeindeverbände | 15'192.25 | | 14'500.00 | | 14'867.25 | |
| 2194 | Freiwilliger Schulsport | 9'465.60 | | 10'400.00 | | 9'247.90 | |
| 3020.04 | Löhne freiwilliger Schulsport | 9'005.00 | | 10'000.00 | | 8'807.50 | |
| 3050.01 | AG-Beiträge AHV, IV, EO, ALV, Verwaltung | 360.10 | | 300.00 | | 346.20 | |
| 3053.01 | AG-Beiträge Unfallversicherungen | 11.20 | | | | 8.15 | |
| 3054.01 | AG-Beiträge Familienausgleichskasse | 89.30 | | 100.00 | | 86.05 | |
| 2195 | Schülertransporte | 125'048.95 | | 118'500.00 | | 112'089.00 | |
| 3010.01 | Löhne Verwaltungs- und Betriebspersonal | 71'517.75 | | 62'200.00 | | 62'873.70 | |
| 3010.09 | Lohnrückerstattungen | | | | | -1'996.50 | |
| 3050.01 | AG-Beiträge AHV, IV, EO, ALV, Verwaltung | 4'457.55 | | 3'900.00 | | 3'781.95 | |
| 3052.01 | AG-Beiträge Pensionskassen | 7'443.00 | | 8'200.00 | | 7'211.40 | |
| 3053.01 | AG-Beiträge Unfallversicherungen | 1'914.05 | | 1'800.00 | | 1'704.45 | |
| 3054.01 | AG-Beiträge Familienausgleichskasse | 1'105.35 | | 1'000.00 | | 939.85 | |
| 3055.01 | AG-Beiträge Krankentaggeldversicherung | 615.60 | | 500.00 | | 523.60 | |
| 3101.02 | Treib- und Schmierstoffe | 6'444.90 | | 7'000.00 | | 5'040.30 | |
| 3130.10 | Externes Schultaxi | 1'471.20 | | 2'000.00 | | 2'700.50 | |
| 3134.01 | Sachversicherungsprämien | 2'265.20 | | 2'300.00 | | 2'265.20 | |
| 3137.01 | Steuern und Abgaben | 3'227.85 | | 3'100.00 | | 3'227.85 | |
| 3151.01 | Unterhalt Apparate, Maschinen, Geräte, Fahrzeuge | 5'766.80 | | 6'000.00 | | 4'470.30 | |
| 3170.03 | Reisekosten und Spesen | 482.20 | | 500.00 | | 275.40 | |
| 3170.05 | Reisekosten Schüler für auswärtigen Schulbesuch | 7'816.50 | | 9'500.00 | | 8'550.00 | |
| 3300.60 | Planmässige Abschreibungen Mobilien VV | 10'521.00 | | 10'500.00 | | 10'521.00 | |
| 2197 | Schulsozialdienst | 96'597.18 | 11'024.00 | 106'000.00 | 9'500.00 | 117'914.95 | 9'163.00 |
| 3010.01 | Löhne Verwaltungs- und Betriebspersonal | 77'666.60 | | 84'000.00 | | 89'431.25 | |
| 3040.01 | Betreuungszulage | 1'728.00 | | 1'800.00 | | 1'728.00 | |
| 3050.01 | AG-Beiträge AHV, IV, EO, ALV, Verwaltung | 5'012.25 | | 5'400.00 | | 5'757.75 | |
| 3052.01 | AG-Beiträge Pensionskassen | 6'246.60 | | 6'200.00 | | 6'168.60 | |
| 3053.01 | AG-Beiträge Unfallversicherungen | 440.10 | | 500.00 | | 435.50 | |
| 3054.01 | AG-Beiträge Familienausgleichskasse | 1'242.80 | | 1'300.00 | | 1'430.90 | |
| 3055.01 | AG-Beiträge Krankentaggeldversicherung | 692.20 | | 700.00 | | 683.90 | |
| 3090.01 | Aus- und Weiterbildung Personal | 300.00 | | 2'000.00 | | | |
| 3104.01 | Lehrmittel | 507.38 | | 200.00 | | | |
| 3110.01 | Büromöbel und Geräte | 1'120.20 | | 1'500.00 | | 303.80 | |

Erfolgsrechnung

| | | Rechnung 2021 | | Budget 2021 | | Rechnung 2020 | |
|-------------|---|---------------------|-------------------|---------------------|-------------------|---------------------|-------------------|
| | | Aufwand | Ertrag | Aufwand | Ertrag | Aufwand | Ertrag |
| 3118.01 | Software, Lizenzen | 1'080.55 | | 1'500.00 | | 1'498.55 | |
| 3130.01 | Dienstleistungen Dritter | | | | | 10'000.00 | |
| 3130.02 | Telefon, Internet, Kommunikation, Alarm | 260.50 | | 400.00 | | 476.70 | |
| 3199.04 | Projekte und ausserordentliche Anlässe | 300.00 | | 500.00 | | | |
| 4611.01 | Entschädigung vom Kanton | | 11'024.00 | | 9'500.00 | | 9'163.00 |
| 29 | Übriges Bildungswesen | 4'732.50 | | 4'800.00 | | 4'725.00 | |
| | Nettoaufwand | | 4'732.50 | | 4'800.00 | | 4'725.00 |
| 299 | Bildung | 4'732.50 | | 4'800.00 | | 4'725.00 | |
| | Nettoaufwand | | 4'732.50 | | 4'800.00 | | 4'725.00 |
| 2991 | Erwachsenenbildung | 4'732.50 | | 4'800.00 | | 4'725.00 | |
| 3636.02 | Beitrag an Volkshochschule | 4'732.50 | | 4'800.00 | | 4'725.00 | |
| 3 | Kultur, Sport und Freizeit | 1'188'936.10 | 291'067.80 | 1'325'000.00 | 521'600.00 | 1'439'256.30 | 332'699.70 |
| | Nettoaufwand | | 897'868.30 | | 803'400.00 | | 1'106'556.60 |
| 31 | Kulturerbe | 2'500.00 | | 2'500.00 | | 2'500.00 | |
| | Nettoaufwand | | 2'500.00 | | 2'500.00 | | 2'500.00 |
| 311 | Museen und bildende Kunst | 2'500.00 | | 2'500.00 | | 2'500.00 | |
| | Nettoaufwand | | 2'500.00 | | 2'500.00 | | 2'500.00 |
| 3110 | Museen und bildende Kunst | 2'500.00 | | 2'500.00 | | 2'500.00 | |
| 3636.04 | Beitrag an Stiftung Ortsstube Bolligen | 2'500.00 | | 2'500.00 | | 2'500.00 | |
| 32 | Kultur, übrige | 269'589.90 | 8'518.00 | 263'200.00 | 7'800.00 | 252'024.80 | 13'768.00 |
| | Nettoaufwand | | 261'071.90 | | 255'400.00 | | 238'256.80 |
| 321 | Bibliotheken | 27'448.50 | | 27'500.00 | | 27'252.75 | |
| | Nettoaufwand | | 27'448.50 | | 27'500.00 | | 27'252.75 |
| 3210 | Bibliotheken | 27'448.50 | | 27'500.00 | | 27'252.75 | |
| 3636.03 | Beitrag an Kornhausbibliothek Bern | 27'448.50 | | 27'500.00 | | 27'252.75 | |
| 322 | Musik und Theater | 162'677.00 | | 162'700.00 | | 162'676.00 | |
| | Nettoaufwand | | 162'677.00 | | 162'700.00 | | 162'676.00 |
| 3220 | Konzert und Theater | 162'677.00 | | 162'700.00 | | 162'676.00 | |

Erfolgsrechnung

| | | Rechnung 2021 | | Budget 2021 | | Rechnung 2020 | |
|-------------|--|------------------|-----------------|------------------|-----------------|------------------|------------------|
| | | Aufwand | Ertrag | Aufwand | Ertrag | Aufwand | Ertrag |
| 3636.05 | Beitrag an kulturelle Institutionen der Stadt Bern | 162'676.00 | | 162'700.00 | | 162'676.00 | |
| 3650.50 | WB Beteiligungen VV an privaten Unternehmen | 1.00 | | | | | |
| 329 | Kultur | 79'464.40 | 8'518.00 | 73'000.00 | 7'800.00 | 62'096.05 | 13'768.00 |
| | Nettoaufwand | | 70'946.40 | | 65'200.00 | | 48'328.05 |
| 3290 | Übrige Kultur | 79'464.40 | 8'518.00 | 73'000.00 | 7'800.00 | 62'096.05 | 13'768.00 |
| 3101.01 | Betriebs- und Verbrauchsmaterial | 518.05 | | 1'000.00 | | | |
| 3102.01 | Drucksachen, Publikationen | 3'136.25 | | 5'000.00 | | 3'789.00 | |
| 3102.03 | Kultur-Kuvert | 4'494.30 | | 2'000.00 | | 56.00 | |
| 3110.01 | Büromöbel und Geräte | 1'665.90 | | 2'500.00 | | 10'340.50 | |
| 3120.01 | Ver- und Entsorgung Liegenschaften Verwaltungsvermögen | 16'374.45 | | 14'800.00 | | 16'805.10 | |
| 3130.01 | Dienstleistungen Dritter | 4'560.00 | | 4'600.00 | | 6'939.00 | |
| 3130.03 | Porto, Post- und Bankspesen | 2'162.50 | | 2'500.00 | | 1'436.10 | |
| 3130.05 | Liegenschaftsverwaltung | 322.95 | | 300.00 | | 294.70 | |
| 3130.11 | Bundesfeier | 3'959.25 | | 3'700.00 | | 840.75 | |
| 3130.12 | Jungbürgerfeier | 2'845.90 | | 2'000.00 | | 290.80 | |
| 3130.13 | Empfänge und Ehrungen | 1'537.65 | | 3'000.00 | | 426.30 | |
| 3132.01 | Honorare externe Berater, Gutachter, Fachexperten etc. | 13'903.60 | | | | | |
| 3134.01 | Sachversicherungsprämien | 1'905.60 | | 1'900.00 | | 1'899.45 | |
| 3144.01 | Unterhalt Hochbauten, Gebäude | 14'391.55 | | 16'500.00 | | 9'990.60 | |
| 3151.01 | Unterhalt Apparate, Maschinen, Geräte, Fahrzeuge | | | 200.00 | | | |
| 3161.01 | Mieten, Benützungskosten Anlagen | 710.80 | | 2'500.00 | | 710.80 | |
| 3169.01 | Übrige Mieten und Benützungskosten | | | 2'500.00 | | | |
| 3636.07 | Beiträge an Künstlerinnen und kulturelle Institutionen | 4'175.65 | | 8'000.00 | | 5'176.95 | |
| 3910.01 | Interne Verrechnung von Dienstleistungen | 2'800.00 | | | | 3'100.00 | |
| 4240.01 | Benützungsgebühren und Dienstleistungen | | | | | | 7'768.00 |
| 4470.01 | Pacht- und Mietzinse Liegenschaften VV | | 8'518.00 | | 7'800.00 | | |
| 4631.01 | Beiträge vom Kanton | | | | | | 6'000.00 |
| 33 | Medien | 56'573.80 | 74.00 | 53'500.00 | 100.00 | 72'348.20 | 194.00 |
| | Nettoaufwand | | 56'499.80 | | 53'400.00 | | 72'154.20 |
| 332 | Medien | 56'573.80 | 74.00 | 53'500.00 | 100.00 | 72'348.20 | 194.00 |
| | Nettoaufwand | | 56'499.80 | | 53'400.00 | | 72'154.20 |
| 3320 | Medien | 56'573.80 | 74.00 | 53'500.00 | 100.00 | 72'348.20 | 194.00 |
| 3133.02 | Internet-Homepage Bolligen | 7'346.25 | | 13'500.00 | | 6'374.35 | |
| 3612.01 | Entschädigungen an Gemeinden, Gemeindeverbände | 49'227.55 | | 40'000.00 | | 65'973.85 | |
| 4250.01 | Verkäufe | | 74.00 | | 100.00 | | 194.00 |

Erfolgsrechnung

| | | Rechnung 2021 | | Budget 2021 | | Rechnung 2020 | |
|-------------|--|-------------------|-------------------|---------------------|-------------------|---------------------|-------------------|
| | | Aufwand | Ertrag | Aufwand | Ertrag | Aufwand | Ertrag |
| 34 | Sport und Freizeit | 860'272.40 | 282'475.80 | 1'005'800.00 | 513'700.00 | 1'112'383.30 | 318'737.70 |
| | Nettoaufwand | | 577'796.60 | | 492'100.00 | | 793'645.60 |
| 341 | Sport | 639'009.65 | 247'848.90 | 760'800.00 | 479'000.00 | 797'230.90 | 272'965.85 |
| | Nettoaufwand | | 391'160.75 | | 281'800.00 | | 524'265.05 |
| 3410 | Sport | 18'202.90 | 9'975.00 | 22'100.00 | 12'000.00 | 10'027.50 | 7'258.00 |
| 3000.02 | Tag- und Sitzungsgelder Kommissionen und Fachgruppen | 1'060.00 | | 2'000.00 | | 1'060.00 | |
| 3000.07 | Entschädigungen Frühlingserienkurse | 1'600.00 | | 1'200.00 | | | |
| 3010.01 | Löhne Verwaltungs- und Betriebspersonal | 1'258.25 | | 2'400.00 | | 758.45 | |
| 3050.01 | AG-Beiträge AHV, IV, EO, ALV, Verwaltung | 48.50 | | | | | |
| 3053.01 | AG-Beiträge Unfallversicherungen | 4.10 | | | | 1.10 | |
| 3054.01 | AG-Beiträge Familienausgleichskasse | 12.00 | | | | | |
| 3101.01 | Betriebs- und Verbrauchsmaterial | 75.05 | | 500.00 | | | |
| 3102.01 | Drucksachen, Publikationen | 1'552.15 | | 1'000.00 | | 1'262.95 | |
| 3132.01 | Honorare externe Berater, Gutachter, Fachexperten etc. | 2'566.90 | | 2'000.00 | | 45.00 | |
| 3160.01 | Miete und Pacht Liegenschaften | 5'250.00 | | 5'300.00 | | 5'250.00 | |
| 3170.03 | Reisekosten und Spesen | 1'069.60 | | 500.00 | | 1'000.00 | |
| 3199.06 | Schwimmwettkämpfe | 2'126.50 | | 2'000.00 | | | |
| 3636.01 | Beiträge an private Organisationen ohne Erwerbszweck | 149.85 | | 1'200.00 | | | |
| 3636.08 | Beiträge an örtliche Turn- und Sportvereine | 1'430.00 | | 4'000.00 | | 650.00 | |
| 4231.01 | Kursgelder | | 9'975.00 | | 12'000.00 | | 7'258.00 |
| 3412 | Sportplatz Wegmühle | 44'451.90 | | 37'000.00 | | 95'402.60 | 10'000.00 |
| 3134.01 | Sachversicherungsprämien | 1'551.90 | | 1'500.00 | | 1'544.75 | |
| 3140.02 | Unterhalt Aussenanlagen, Sport- und Spielplätze | | | 2'000.00 | | 50'757.85 | |
| 3144.01 | Unterhalt Hochbauten, Gebäude | | | 1'500.00 | | | |
| 3636.01 | Beiträge an private Organisationen ohne Erwerbszweck | 40'000.00 | | 30'000.00 | | 40'000.00 | |
| 3910.01 | Interne Verrechnung von Dienstleistungen | 2'900.00 | | 2'000.00 | | 3'100.00 | |
| 4260.01 | Rückerstattungen und Kostenbeteiligungen Dritter | | | | | | 10'000.00 |
| 3411 | Hallenbad | 576'354.85 | 237'873.90 | 701'700.00 | 467'000.00 | 691'800.80 | 255'707.85 |
| 3000.02 | Tag- und Sitzungsgelder Kommissionen und Fachgruppen | 560.00 | | 400.00 | | 120.00 | |
| 3010.01 | Löhne Verwaltungs- und Betriebspersonal | 258'769.45 | | 247'700.00 | | 245'384.90 | |
| 3010.02 | Löhne Aushilfspersonal | 20'547.85 | | 5'000.00 | | 23'327.50 | |
| 3010.09 | Lohnrückerstattungen | | | | | -22'192.00 | |
| 3020.01 | Löhne Lehrkräfte | 45'325.35 | | 60'000.00 | | 63'957.65 | |
| 3050.01 | AG-Beiträge AHV, IV, EO, ALV, Verwaltung | 18'634.55 | | 20'100.00 | | 17'904.85 | |
| 3052.01 | AG-Beiträge Pensionskassen | 30'186.60 | | 30'200.00 | | 30'073.20 | |

Erfolgsrechnung

| | | Rechnung 2021 | | Budget 2021 | | Rechnung 2020 | |
|-------------|--|-------------------|------------------|-------------------|------------------|-------------------|------------------|
| | | Aufwand | Ertrag | Aufwand | Ertrag | Aufwand | Ertrag |
| 3053.01 | AG-Beiträge Unfallversicherungen | 1'517.75 | | 1'500.00 | | 1'438.75 | |
| 3054.01 | AG-Beiträge Familienausgleichskasse | 4'620.10 | | 5'000.00 | | 4'451.35 | |
| 3055.01 | AG-Beiträge Krankentaggeldversicherung | 2'422.70 | | 2'400.00 | | 2'203.55 | |
| 3090.01 | Aus- und Weiterbildung Personal | 1'647.50 | | 1'500.00 | | 200.00 | |
| 3101.51 | Betriebs- und Verbrauchsmaterial | 17'964.30 | | 23'500.00 | | 19'703.95 | |
| 3101.52 | Verbrauchsmaterial Restaurationsbetrieb | 1'967.80 | | 9'000.00 | | 2'982.45 | |
| 3101.53 | Verbrauchsmaterial Schwimmkurse | 770.30 | | 3'000.00 | | 2'378.25 | |
| 3102.51 | Drucksachen, Publikationen | 6'482.55 | | 1'200.00 | | 1'618.20 | |
| 3111.51 | Maschinen, Geräte und Fahrzeuge | 2'643.05 | | 2'500.00 | | 2'215.60 | |
| 3120.51 | Ver- und Entsorgung Liegenschaften Verwaltungsvermögen | 102'532.65 | | 190'000.00 | | 157'369.25 | |
| 3130.02 | Telefon, Internet, Kommunikation, Alarm | 1'524.80 | | 1'600.00 | | 1'546.00 | |
| 3132.01 | Honorare externe Berater, Gutachter, Fachexperten etc. | | | | | 11'679.50 | |
| 3134.01 | Sachversicherungsprämien | 3'272.80 | | 3'300.00 | | 3'264.45 | |
| 3137.01 | Steuern und Abgaben | 838.90 | | 800.00 | | 496.00 | |
| 3144.51 | Unterhalt Hochbauten, Gebäude | 29'593.55 | | 42'000.00 | | 31'745.20 | |
| 3151.51 | Unterhalt Apparate, Maschinen, Geräte, Fahrzeuge | 19'600.90 | | 30'000.00 | | 85'545.80 | |
| 3160.01 | Miete und Pacht Liegenschaften | 1'000.00 | | 500.00 | | 1'598.50 | |
| 3161.51 | Mieten, Benützungskosten Anlagen | 2'636.40 | | 3'000.00 | | 1'537.90 | |
| 3170.03 | Reisekosten und Spesen | 1'295.00 | | 1'200.00 | | 1'250.00 | |
| 3300.40 | Planmässige Abschreibungen Hochbauten VV | | | 8'000.00 | | | |
| 3300.60 | Planmässige Abschreibungen Mobilien VV | | | 8'300.00 | | | |
| 4231.51 | Kursgelder Übrige | | 13'098.95 | | 50'000.00 | | 33'148.05 |
| 4231.52 | Kursgelder Schwimmkurse Kinder | | 34'406.00 | | 70'000.00 | | 36'410.00 |
| 4240.51 | Benützungsgebühren und Dienstleistungen | | 108'442.95 | | 267'000.00 | | 126'021.55 |
| 4240.52 | Bahnmiete | | 4'073.10 | | 17'000.00 | | 8'155.00 |
| 4250.51 | Verkäufe Restaurationsbetrieb | | 2'852.90 | | 17'000.00 | | 5'895.25 |
| 4250.52 | Verkäufe übriges Material | | | | 1'000.00 | | 1'078.00 |
| 4470.01 | Pacht- und Mietzinse Liegenschaften VV | | 30'000.00 | | | | |
| 4612.01 | Entschädigung von Gemeinden | | 45'000.00 | | 45'000.00 | | 45'000.00 |
| 342 | Freizeit | 221'262.75 | 34'626.90 | 245'000.00 | 34'700.00 | 315'152.40 | 45'771.85 |
| | Nettoaufwand | | 186'635.85 | | 210'300.00 | | 269'380.55 |
| 3420 | Freizeit | 44'151.15 | 3'426.90 | 50'900.00 | 3'500.00 | 46'704.85 | 4'123.55 |
| 3140.03 | Unterhalt öffentliche Anlagen und Spielplätze | 9'206.80 | | 15'000.00 | | 13'730.15 | |
| 3143.02 | Unterhalt öffentliche Brunnen | 1'004.35 | | 1'000.00 | | 1'458.70 | |
| 3612.01 | Entschädigungen an Gemeinden, Gemeindeverbände | 4'745.00 | | 4'900.00 | | 4'606.00 | |
| 3636.01 | Beiträge an private Organisationen ohne Erwerbszweck | 29'195.00 | | 30'000.00 | | 26'910.00 | |
| 4260.01 | Rückerstattungen und Kostenbeteiligungen Dritter | | 3'426.90 | | 3'500.00 | | 4'123.55 |

Erfolgsrechnung

| | | Rechnung 2021 | | Budget 2021 | | Rechnung 2020 | |
|-------------|--|-------------------|------------------|-------------------|------------------|-------------------|------------------|
| | | Aufwand | Ertrag | Aufwand | Ertrag | Aufwand | Ertrag |
| 3421 | Kulturraum Reberhaus | 167'111.60 | 31'200.00 | 184'100.00 | 31'200.00 | 258'009.35 | 41'648.30 |
| 3111.01 | Maschinen, Geräte und Fahrzeuge | | | 3'000.00 | | | |
| 3120.01 | Ver- und Entsorgung Liegenschaften Verwaltungsvermögen | 20'250.10 | | 23'000.00 | | 13'481.10 | |
| 3130.01 | Dienstleistungen Dritter | 520.20 | | 500.00 | | 749.60 | |
| 3134.01 | Sachversicherungsprämien | 5'513.75 | | 5'500.00 | | 5'500.25 | |
| 3144.01 | Unterhalt Hochbauten, Gebäude | 28'683.55 | | 36'000.00 | | 122'678.40 | |
| 3151.01 | Unterhalt Apparate, Maschinen, Geräte, Fahrzeuge | | | 500.00 | | | |
| 3634.01 | Beiträge an öffentliche Unternehmungen | 112'144.00 | | 115'600.00 | | 115'600.00 | |
| 4260.01 | Rückerstattungen und Kostenbeteiligungen Dritter | | | | | | 448.30 |
| 4611.01 | Entschädigung vom Kanton | | 31'200.00 | | 31'200.00 | | 31'200.00 |
| 4631.01 | Beiträge vom Kanton | | | | | | 10'000.00 |
| 3422 | Infrastruktur Naherholung Wald | 10'000.00 | | 10'000.00 | | 10'438.20 | |
| 3635.01 | Beiträge an private Unternehmungen | 10'000.00 | | 10'000.00 | | 10'438.20 | |
| 4 | Gesundheit | 51'266.35 | 24'966.00 | 60'400.00 | 25'000.00 | 87'058.95 | 24'866.00 |
| | Nettoaufwand | | 26'300.35 | | 35'400.00 | | 62'192.95 |
| 42 | Ambulante Krankenpflege | 11'716.25 | 24'726.00 | 20'900.00 | 25'000.00 | 21'361.50 | 24'726.00 |
| | Nettoertrag | 13'009.75 | | 4'100.00 | | 3'364.50 | |
| 421 | Ambulante Krankenpflege | 11'716.25 | 24'726.00 | 20'900.00 | 25'000.00 | 21'361.50 | 24'726.00 |
| | Nettoertrag | 13'009.75 | | 4'100.00 | | 3'364.50 | |
| 4210 | Ambulante Krankenpflege | 11'716.25 | 24'726.00 | 20'900.00 | 25'000.00 | 21'361.50 | 24'726.00 |
| 3101.01 | Betriebs- und Verbrauchsmaterial | 178.80 | | | | 304.25 | |
| 3120.01 | Ver- und Entsorgung Liegenschaften Verwaltungsvermögen | 5'395.15 | | 5'000.00 | | 2'247.00 | |
| 3134.01 | Sachversicherungsprämien | 240.45 | | 200.00 | | 239.70 | |
| 3144.01 | Unterhalt Hochbauten, Gebäude | 411.65 | | 7'000.00 | | 13'094.75 | |
| 3300.40 | Planmässige Abschreibungen Hochbauten VV | | | 3'200.00 | | | |
| 3636.09 | Beitrag an Samariterverein | 1'700.00 | | 1'700.00 | | 1'700.00 | |
| 3636.10 | SRK-Fahrdienst | 3'790.20 | | 3'800.00 | | 3'775.80 | |
| 4470.01 | Pacht- und Mietzinse Liegenschaften VV | | 24'726.00 | | 25'000.00 | | 24'726.00 |
| 43 | Gesundheit | 39'550.10 | 240.00 | 39'500.00 | | 65'697.45 | 140.00 |
| | Nettoaufwand | | 39'310.10 | | 39'500.00 | | 65'557.45 |
| 432 | Krankheitsbekämpfung, übrige | 11'910.25 | | 4'000.00 | | 36'831.25 | |
| | Nettoaufwand | | 11'910.25 | | 4'000.00 | | 36'831.25 |

Erfolgsrechnung

| | | Rechnung 2021 | | Budget 2021 | | Rechnung 2020 | |
|-------------|---|---------------------|---------------------|---------------------|---------------------|---------------------|---------------------|
| | | Aufwand | Ertrag | Aufwand | Ertrag | Aufwand | Ertrag |
| 4320 | Krankheitsbekämpfung, übrige | 11'910.25 | | 4'000.00 | | 36'831.25 | |
| 3101.01 | Betriebs- und Verbrauchsmaterial | 3'971.85 | | 3'000.00 | | 19'946.65 | |
| 3119.01 | Übrige nicht aktivierbare Anlagen | | | 1'000.00 | | 8'020.95 | |
| 3130.01 | Dienstleistungen Dritter | 7'938.40 | | | | 6'151.00 | |
| 3144.01 | Unterhalt Hochbauten, Gebäude | | | | | 2'712.65 | |
| 433 | Schulgesundheitsdienst | 26'489.85 | 240.00 | 34'200.00 | | 27'716.20 | 140.00 |
| | Nettoaufwand | | 26'249.85 | | 34'200.00 | | 27'576.20 |
| 4330 | Schulgesundheitsdienst | 7'415.80 | | 13'600.00 | | 9'263.15 | |
| 3010.01 | Löhne Verwaltungs- und Betriebspersonal | 6'570.00 | | | | 3'230.00 | |
| 3050.01 | AG-Beiträge AHV, IV, EO, ALV, Verwaltung | 301.95 | | 300.00 | | 376.35 | |
| 3053.01 | AG-Beiträge Unfallversicherungen | 9.45 | | | | 12.30 | |
| 3054.01 | AG-Beiträge Familienausgleichskasse | 74.90 | | | | 93.50 | |
| 3102.01 | Drucksachen, Publikationen | 459.50 | | 300.00 | | 51.00 | |
| 3136.01 | Honorare privatärztlicher Tätigkeit | | | 13'000.00 | | 5'320.00 | |
| 3170.03 | Reisekosten und Spesen | | | | | 180.00 | |
| 4331 | Schulzahnpflege | 19'074.05 | 240.00 | 20'600.00 | | 18'453.05 | 140.00 |
| 3053.01 | AG-Beiträge Unfallversicherungen | | | | | 0.65 | |
| 3090.01 | Aus- und Weiterbildung Personal | | | 300.00 | | | |
| 3102.01 | Drucksachen, Publikationen | 169.40 | | 300.00 | | 187.50 | |
| 3136.01 | Honorare privatärztlicher Tätigkeit | 18'904.65 | | 17'000.00 | | 18'223.90 | |
| 3170.03 | Reisekosten und Spesen | | | | | 41.00 | |
| 3637.01 | Beiträge an private Haushalte | | | 3'000.00 | | | |
| 4240.01 | Benützungsgebühren und Dienstleistungen | | 240.00 | | | | 140.00 |
| 434 | Lebensmittelkontrolle | 1'150.00 | | 1'300.00 | | 1'150.00 | |
| | Nettoaufwand | | 1'150.00 | | 1'300.00 | | 1'150.00 |
| 4340 | Lebensmittelkontrolle | 1'150.00 | | 1'300.00 | | 1'150.00 | |
| 3612.01 | Entschädigungen an Gemeinden, Gemeindeverbände | 1'150.00 | | 1'300.00 | | 1'150.00 | |
| 5 | Soziale Sicherheit | 8'774'094.83 | 3'674'943.34 | 9'862'100.00 | 4'287'000.00 | 8'888'219.63 | 3'710'771.60 |
| | Nettoaufwand | | 5'099'151.49 | | 5'575'100.00 | | 5'177'448.03 |
| 53 | Alter + Hinterlassene | 1'722'770.70 | 25'484.70 | 1'640'100.00 | 27'000.00 | 1'616'253.70 | 25'309.90 |
| | Nettoaufwand | | 1'697'286.00 | | 1'613'100.00 | | 1'590'943.80 |
| 531 | Alters- und Hinterlassenenversicherung AHV | 186'220.30 | 20'174.70 | 145'200.00 | 18'000.00 | 149'507.55 | 19'934.90 |

Erfolgsrechnung

| | | Rechnung 2021 | | Budget 2021 | | Rechnung 2020 | |
|-------------|--|---------------------|-------------------|---------------------|------------------|---------------------|------------------|
| | | Aufwand | Ertrag | Aufwand | Ertrag | Aufwand | Ertrag |
| | Nettoaufwand | | 166'045.60 | | 127'200.00 | | 129'572.65 |
| 5310 | Alters- und Hinterlassenenversicherung AHV | 186'220.30 | 20'174.70 | 145'200.00 | 18'000.00 | 149'507.55 | 19'934.90 |
| 3010.01 | Löhne Verwaltungs- und Betriebspersonal | 148'700.95 | | 117'600.00 | | 121'593.70 | |
| 3040.01 | Betreuungszulage | 792.00 | | | | | |
| 3050.01 | AG-Beiträge AHV, IV, EO, ALV, Verwaltung | 9'596.45 | | 7'600.00 | | 7'828.30 | |
| 3052.01 | AG-Beiträge Pensionskassen | 17'835.20 | | 16'300.00 | | 16'297.20 | |
| 3053.01 | AG-Beiträge Unfallversicherungen | 835.20 | | 700.00 | | 675.40 | |
| 3054.01 | AG-Beiträge Familienausgleichskasse | 2'379.05 | | 1'900.00 | | 1'945.45 | |
| 3055.01 | AG-Beiträge Krankentaggeldversicherung | 1'413.45 | | 1'100.00 | | 1'053.50 | |
| 3103.01 | Fachliteratur, Zeitschriften | 64.00 | | | | 64.00 | |
| 3132.01 | Honorare externe Berater, Gutachter, Fachexperten etc. | 4'504.00 | | | | | |
| 3636.01 | Beiträge an private Organisationen ohne Erwerbszweck | 100.00 | | | | 50.00 | |
| 4611.01 | Entschädigung vom Kanton | | 20'174.70 | | 18'000.00 | | 19'934.90 |
| 532 | Ergänzungsleistungen AHV / IV | 1'531'491.00 | | 1'486'000.00 | | 1'463'541.00 | |
| | Nettoaufwand | | 1'531'491.00 | | 1'486'000.00 | | 1'463'541.00 |
| 5320 | Ergänzungsleistungen AHV / IV | 1'531'491.00 | | 1'486'000.00 | | 1'463'541.00 | |
| 3631.01 | Beiträge an Kanton | 1'531'491.00 | | 1'486'000.00 | | 1'463'541.00 | |
| 534 | Wohnen im Alter | | 5'310.00 | | 9'000.00 | | 5'375.00 |
| | Nettoertrag | 5'310.00 | | 9'000.00 | | 5'375.00 | |
| 5340 | Wohnen im Alter | | 5'310.00 | | 9'000.00 | | 5'375.00 |
| 4450.01 | Ertrag aus Darlehen Lutertalpark | | 5'310.00 | | 9'000.00 | | 5'375.00 |
| 535 | Leistungen an das Alter | 5'059.40 | | 8'900.00 | | 3'205.15 | |
| | Nettoaufwand | | 5'059.40 | | 8'900.00 | | 3'205.15 |
| 5350 | Leistungen an das Alter | 5'059.40 | | 8'900.00 | | 3'205.15 | |
| 3000.02 | Tag- und Sitzungsgelder Kommissionen und Fachgruppen | 1'000.00 | | 3'000.00 | | 940.00 | |
| 3102.01 | Drucksachen, Publikationen | | | 300.00 | | 325.70 | |
| 3130.01 | Dienstleistungen Dritter | 4'059.40 | | 5'000.00 | | 1'939.45 | |
| 3170.03 | Reisekosten und Spesen | | | 600.00 | | | |
| 54 | Familie und Jugend | 690'658.97 | 358'306.00 | 618'300.00 | 12'000.00 | 592'259.18 | 10'904.25 |
| | Nettoaufwand | | 332'352.97 | | 606'300.00 | | 581'354.93 |
| 541 | Familienzulagen | 35'364.00 | | 31'500.00 | | 28'034.00 | |

Erfolgsrechnung

| | | Rechnung 2021 | | Budget 2021 | | Rechnung 2020 | |
|-------------|--|-------------------|-------------------|-------------------|------------------|-------------------|-----------------|
| | | Aufwand | Ertrag | Aufwand | Ertrag | Aufwand | Ertrag |
| | Nettoaufwand | | 35'364.00 | | 31'500.00 | | 28'034.00 |
| 5410 | Familienzulagen | 35'364.00 | | 31'500.00 | | 28'034.00 | |
| 3631.01 | Beiträge an Kanton | 35'364.00 | | 31'500.00 | | 28'034.00 | |
| 543 | Alimentenbevorschussung und Inkasso | 102'882.00 | 14'149.00 | 73'000.00 | 11'000.00 | 64'974.00 | 8'615.20 |
| | Nettoaufwand | | 88'733.00 | | 62'000.00 | | 56'358.80 |
| 5430 | Alimentenbevorschussung und Inkasso | 102'882.00 | 14'149.00 | 73'000.00 | 11'000.00 | 64'974.00 | 8'615.20 |
| 3637.01 | Beiträge an private Haushalte | 102'882.00 | | 73'000.00 | | 64'974.00 | |
| 4260.01 | Rückerstattungen und Kostenbeteiligungen Dritter | | 14'149.00 | | 11'000.00 | | 8'615.20 |
| 544 | Jugendschutz | 84'061.35 | 1'000.00 | 93'800.00 | 1'000.00 | 99'560.30 | 1'000.00 |
| | Nettoaufwand | | 83'061.35 | | 92'800.00 | | 98'560.30 |
| 5440 | Jugendschutz allgemein | 312.00 | | 500.00 | | 52.00 | |
| 3102.01 | Drucksachen, Publikationen | 312.00 | | 500.00 | | 52.00 | |
| 5445 | Kinder- und Jugendfachstelle Ittigen und Bolligen | 83'749.35 | 1'000.00 | 93'300.00 | 1'000.00 | 99'508.30 | 1'000.00 |
| 3000.02 | Tag- und Sitzungsgelder Kommissionen und Fachgruppen | 520.00 | | 2'000.00 | | | |
| 3010.01 | Löhne Verwaltungs- und Betriebspersonal | 2'958.25 | | 6'900.00 | | | |
| 3050.01 | AG-Beiträge AHV, IV, EO, ALV, Verwaltung | 190.80 | | 400.00 | | | |
| 3053.01 | AG-Beiträge Unfallversicherungen | 4.25 | | | | | |
| 3054.01 | AG-Beiträge Familienausgleichskasse | 47.30 | | 100.00 | | | |
| 3102.01 | Drucksachen, Publikationen | 50.40 | | 300.00 | | 53.85 | |
| 3120.01 | Ver- und Entsorgung Liegenschaften Verwaltungsvermögen | 5'729.95 | | 6'000.00 | | 5'518.60 | |
| 3134.01 | Sachversicherungsprämien | 576.10 | | 600.00 | | 574.25 | |
| 3144.01 | Unterhalt Hochbauten, Gebäude | 5'697.20 | | 7'000.00 | | 22'503.25 | |
| 3632.01 | Beiträge an Gemeinden und Gemeindeverbände | 67'975.10 | | 70'000.00 | | 70'858.35 | |
| 4260.01 | Rückerstattungen und Kostenbeteiligungen Dritter | | 1'000.00 | | 1'000.00 | | 1'000.00 |
| 545 | Leistungen an Familien | 468'351.62 | 343'157.00 | 420'000.00 | | 399'690.88 | 1'289.05 |
| | Nettoaufwand | | 125'194.62 | | 420'000.00 | | 398'401.83 |
| 5451 | Kinderkrippen und Kinderhorte | 468'351.62 | 343'157.00 | 270'000.00 | | 279'111.20 | 1'289.05 |
| 3636.01 | Beiträge an private Organisationen ohne Erwerbszweck | 468'351.62 | | 270'000.00 | | 279'111.20 | |
| 4260.01 | Rückerstattungen und Kostenbeteiligungen Dritter | | | | | | 1'289.05 |
| 4611.01 | Entschädigung vom Kanton | | 343'157.00 | | | | |
| 5458 | Tageselternverein | | | 150'000.00 | | 120'579.68 | |

Erfolgsrechnung

| | | Rechnung 2021 | | Budget 2021 | | Rechnung 2020 | |
|-------------|--|---------------------|---------------------|---------------------|---------------------|---------------------|---------------------|
| | | Aufwand | Ertrag | Aufwand | Ertrag | Aufwand | Ertrag |
| 3636.01 | Beiträge an private Organisationen ohne Erwerbszweck | | | 150'000.00 | | 120'579.68 | |
| 57 | Sozialhilfe und Asylwesen | 6'346'255.66 | 3'291'152.64 | 7'589'700.00 | 4'248'000.00 | 6'663'541.15 | 3'674'557.45 |
| | Nettoaufwand | | 3'055'103.02 | | 3'341'700.00 | | 2'988'983.70 |
| 572 | Wirtschaftliche Hilfe | 2'481'974.40 | 1'229'273.00 | 3'205'000.00 | 750'000.00 | 2'780'487.80 | 806'646.00 |
| | Nettoaufwand | | 1'252'701.40 | | 2'455'000.00 | | 1'973'841.80 |
| 5720 | Gesetzliche wirtschaftliche Hilfe | 2'481'974.40 | 1'229'273.00 | 3'205'000.00 | 750'000.00 | 2'780'487.80 | 806'646.00 |
| 3136.01 | Honorare privatärztlicher Tätigkeit | 3'794.40 | | 5'000.00 | | 3'518.80 | |
| 3637.01 | Beiträge an private Haushalte | 2'478'180.00 | | 3'200'000.00 | | 2'776'969.00 | |
| 4260.02 | Erträge und Rückerstattungen mit Inkassoprivileg | | 31'177.00 | | 50'000.00 | | 50'544.00 |
| 4260.03 | Übrige Erträge ohne Inkassoprivileg | | 1'008'730.00 | | 700'000.00 | | 513'830.00 |
| 4611.04 | Prämienverbilligungen KVG | | 189'366.00 | | | | 242'272.00 |
| 579 | Sozialhilfe | 3'864'281.26 | 2'061'879.64 | 4'384'700.00 | 3'498'000.00 | 3'883'053.35 | 2'867'911.45 |
| | Nettoaufwand | | 1'802'401.62 | | 886'700.00 | | 1'015'141.90 |
| 5790 | Sozialhilfe | 13'870.65 | | 21'000.00 | | 12'026.20 | |
| 3000.02 | Tag- und Sitzungsgelder Kommissionen und Fachgruppen | 3'230.00 | | 2'800.00 | | 1'440.00 | |
| 3132.01 | Honorare externe Berater, Gutachter, Fachexperten etc. | | | 4'000.00 | | | |
| 3170.03 | Reisekosten und Spesen | | | 700.00 | | 555.60 | |
| 3612.01 | Entschädigungen an Gemeinden, Gemeindeverbände | 1'252.60 | | 3'300.00 | | 1'270.60 | |
| 3636.01 | Beiträge an private Organisationen ohne Erwerbszweck | 7'163.60 | | 7'200.00 | | 8'251.00 | |
| 3637.02 | Bescherungen und Winterhilfe | 2'224.45 | | 3'000.00 | | 509.00 | |
| 5791 | Administration Sozialhilfe | 179'717.45 | 89'859.00 | 188'600.00 | 94'300.00 | 175'202.15 | 87'600.00 |
| 3010.01 | Löhne Verwaltungs- und Betriebspersonal | 150'937.50 | | 151'500.00 | | 143'282.75 | |
| 3040.01 | Betreuungszulage | 1'620.00 | | | | | |
| 3050.01 | AG-Beiträge AHV, IV, EO, ALV, Verwaltung | 9'406.35 | | 9'800.00 | | 9'225.40 | |
| 3052.01 | AG-Beiträge Pensionskassen | 6'141.45 | | 12'400.00 | | 11'241.60 | |
| 3053.01 | AG-Beiträge Unfallversicherungen | 790.25 | | 900.00 | | 812.40 | |
| 3054.01 | AG-Beiträge Familienausgleichskasse | 2'342.20 | | 2'400.00 | | 2'292.60 | |
| 3055.01 | AG-Beiträge Krankentaggeldversicherung | 1'760.50 | | 1'900.00 | | 1'789.50 | |
| 3103.01 | Fachliteratur, Zeitschriften | 635.00 | | 600.00 | | 531.00 | |
| 3118.01 | Software, Lizenzen | | | 1'000.00 | | | |
| 3158.01 | Unterhalt immaterielle Anlagen (Software) | 5'919.20 | | 8'000.00 | | 6'026.90 | |
| 3170.03 | Reisekosten und Spesen | 165.00 | | 100.00 | | | |
| 4910.01 | Interne Verrechnung von Dienstleistungen | | 89'859.00 | | 94'300.00 | | 87'600.00 |

Erfolgsrechnung

| | | Rechnung 2021 | | Budget 2021 | | Rechnung 2020 | |
|-------------|--|---------------------|---------------------|---------------------|---------------------|---------------------|---------------------|
| | | Aufwand | Ertrag | Aufwand | Ertrag | Aufwand | Ertrag |
| 5792 | Sozialarbeit | 412'918.30 | 206'459.00 | 379'100.00 | 189'700.00 | 383'762.45 | 191'900.00 |
| 3010.01 | Löhne Verwaltungs- und Betriebspersonal | 350'546.65 | | 316'600.00 | | 321'962.55 | |
| 3040.01 | Betreuungszulage | 2'547.00 | | 2'100.00 | | 2'229.00 | |
| 3050.01 | AG-Beiträge AHV, IV, EO, ALV, Verwaltung | 21'112.40 | | 20'400.00 | | 20'728.90 | |
| 3052.01 | AG-Beiträge Pensionskassen | 24'110.55 | | 23'700.00 | | 23'255.40 | |
| 3053.01 | AG-Beiträge Unfallversicherungen | 1'854.95 | | 1'700.00 | | 1'825.55 | |
| 3054.01 | AG-Beiträge Familienausgleichskasse | 5'234.00 | | 5'100.00 | | 5'151.20 | |
| 3055.01 | AG-Beiträge Krankentaggeldversicherung | 3'585.10 | | 3'500.00 | | 3'509.85 | |
| 3090.01 | Aus- und Weiterbildung Personal | 1'587.65 | | 3'000.00 | | 2'800.00 | |
| 3170.03 | Reisekosten und Spesen | 2'340.00 | | 3'000.00 | | 2'300.00 | |
| 4910.01 | Interne Verrechnung von Dienstleistungen | | 206'459.00 | | 189'700.00 | | 191'900.00 |
| 5799 | Lastenausgleich Sozialhilfe | 3'257'774.86 | 1'765'561.64 | 3'796'000.00 | 3'214'000.00 | 3'312'062.55 | 2'588'411.45 |
| 3611.01 | Entschädigungen an Kanton | 3'257'774.86 | | 3'796'000.00 | | 3'312'062.55 | |
| 4611.01 | Entschädigung vom Kanton | | 1'765'561.64 | | 3'214'000.00 | | 2'588'411.45 |
| 59 | Hilfsaktionen Sozialhilfe | 14'409.50 | | 14'000.00 | | 16'165.60 | |
| | Nettoaufwand | | 14'409.50 | | 14'000.00 | | 16'165.60 |
| 592 | Hilfsaktionen im Inland | 7'409.50 | | 7'000.00 | | 8'165.60 | |
| | Nettoaufwand | | 7'409.50 | | 7'000.00 | | 8'165.60 |
| 5920 | Hilfsaktionen im Inland | 7'409.50 | | 7'000.00 | | 8'165.60 | |
| 3632.01 | Beiträge an Gemeinden und Gemeindeverbände | 1'409.50 | | 1'000.00 | | 1'665.60 | |
| 3636.01 | Beiträge an private Organisationen ohne Erwerbszweck | 6'000.00 | | 6'000.00 | | 6'500.00 | |
| 593 | Hilfsaktionen im Ausland | 7'000.00 | | 7'000.00 | | 8'000.00 | |
| | Nettoaufwand | | 7'000.00 | | 7'000.00 | | 8'000.00 |
| 5930 | Hilfsaktionen im Ausland | 7'000.00 | | 7'000.00 | | 8'000.00 | |
| 3638.01 | Beiträge an das Ausland | 7'000.00 | | 7'000.00 | | 8'000.00 | |
| 6 | Verkehr | 2'449'383.38 | 294'418.65 | 2'586'600.00 | 278'000.00 | 2'592'474.70 | 275'103.77 |
| | Nettoaufwand | | 2'154'964.73 | | 2'308'600.00 | | 2'317'370.93 |
| 61 | Strassenverkehr | 1'588'707.38 | 232'798.65 | 1'627'100.00 | 202'000.00 | 1'667'999.70 | 228'723.77 |
| | Nettoaufwand | | 1'355'908.73 | | 1'425'100.00 | | 1'439'275.93 |
| 613 | Kantonsstrassen, übrige | 66'104.00 | | 77'900.00 | | 66'104.00 | |
| | Nettoaufwand | | 66'104.00 | | 77'900.00 | | 66'104.00 |

Erfolgsrechnung

| | | Rechnung 2021 | | Budget 2021 | | Rechnung 2020 | |
|-------------|--|---------------------|-------------------|---------------------|-------------------|---------------------|-------------------|
| | | Aufwand | Ertrag | Aufwand | Ertrag | Aufwand | Ertrag |
| 6130 | Kantonsstrassen | 66'104.00 | | 77'900.00 | | 66'104.00 | |
| 3300.91 | Planm. Abschreibungen übrige Sachanlagen | 66'104.00 | | 77'900.00 | | 66'104.00 | |
| 615 | Gemeindestrassen | 1'522'603.38 | 232'798.65 | 1'549'200.00 | 202'000.00 | 1'601'895.70 | 228'723.77 |
| | Nettoaufwand | | 1'289'804.73 | | 1'347'200.00 | | 1'373'171.93 |
| 6150 | Gemeindestrassen | 1'389'517.33 | 173'314.90 | 1'396'400.00 | 132'000.00 | 1'437'816.30 | 164'318.20 |
| 3000.02 | Tag- und Sitzungsgelder Kommissionen und Fachgruppen | 1'400.00 | | 2'000.00 | | 3'016.70 | |
| 3010.01 | Löhne Verwaltungs- und Betriebspersonal | 650'511.70 | | 635'000.00 | | 627'944.15 | |
| 3010.02 | Löhne Aushilfspersonal | 323.75 | | | | 186.25 | |
| 3010.09 | Lohnrückerstattungen | -11'633.00 | | -5'000.00 | | -1'757.70 | |
| 3040.01 | Betreuungszulage | 5'790.00 | | 7'300.00 | | 6'400.00 | |
| 3050.01 | AG-Beiträge AHV, IV, EO, ALV, Verwaltung | 40'430.40 | | 40'900.00 | | 40'077.90 | |
| 3052.01 | AG-Beiträge Pensionskassen | 60'706.80 | | 60'500.00 | | 55'619.00 | |
| 3053.01 | AG-Beiträge Unfallversicherungen | 17'120.65 | | 18'000.00 | | 17'688.60 | |
| 3054.01 | AG-Beiträge Familienausgleichskasse | 10'024.10 | | 10'000.00 | | 9'960.20 | |
| 3055.01 | AG-Beiträge Krankentaggeldversicherung | 5'617.00 | | 5'700.00 | | 5'546.90 | |
| 3090.01 | Aus- und Weiterbildung Personal | 3'259.40 | | 3'000.00 | | 1'451.90 | |
| 3101.01 | Betriebs- und Verbrauchsmaterial | 23'745.15 | | 25'000.00 | | 29'569.10 | |
| 3101.02 | Treib- und Schmierstoffe | 26'346.95 | | 25'000.00 | | 21'534.90 | |
| 3101.03 | Material Winterdienst | 23'958.30 | | 23'000.00 | | 20'593.80 | |
| 3102.01 | Drucksachen, Publikationen | 1'875.55 | | 1'500.00 | | 2'016.15 | |
| 3111.01 | Maschinen, Geräte und Fahrzeuge | 6'109.80 | | 10'000.00 | | 15'711.05 | |
| 3111.02 | Strassenmarkierungen und Signale | 14'200.55 | | 20'000.00 | | 37'009.30 | |
| 3112.01 | Dienstkleider | 4'937.35 | | 5'000.00 | | 4'857.70 | |
| 3120.01 | Ver- und Entsorgung Liegenschaften Verwaltungsvermögen | 9'543.75 | | 6'000.00 | | 6'397.85 | |
| 3130.01 | Dienstleistungen Dritter | 75.00 | | | | | |
| 3130.02 | Telefon, Internet, Kommunikation, Alarm | 825.00 | | 1'000.00 | | 900.00 | |
| 3130.14 | Schneeräumung durch Dritte | 15'385.45 | | 20'000.00 | | 12'350.85 | |
| 3130.15 | Baumpflege durch Dritte | 6'883.50 | | 7'000.00 | | 11'359.35 | |
| 3130.16 | Entsorgung Strassenwischgut | 18'498.35 | | 25'000.00 | | 28'657.40 | |
| 3132.01 | Honorare externe Berater, Gutachter, Fachexperten etc. | 15'998.15 | | 20'000.00 | | 16'265.25 | |
| 3133.01 | Informatik-Nutzungsaufwand | 1'615.50 | | 2'500.00 | | 1'615.50 | |
| 3133.03 | Geografisches Informationssystem (GIS) | 2'147.25 | | | | | |
| 3134.01 | Sachversicherungsprämien | 12'952.80 | | 12'600.00 | | 12'599.35 | |
| 3136.01 | Honorare privatärztlicher Tätigkeit | 100.00 | | | | | |
| 3137.01 | Steuern und Abgaben | 9'304.15 | | 9'300.00 | | 9'209.20 | |
| 3141.01 | Unterhalt Strassen / Verkehrswege | 158'694.43 | | 145'000.00 | | 193'960.95 | |
| 3144.01 | Unterhalt Hochbauten, Gebäude | 5'903.70 | | 9'000.00 | | 7'319.20 | |

Erfolgsrechnung

| | | Rechnung 2021 | | Budget 2021 | | Rechnung 2020 | |
|-------------|--|-------------------|------------------|-------------------|------------------|-------------------|------------------|
| | | Aufwand | Ertrag | Aufwand | Ertrag | Aufwand | Ertrag |
| 3151.01 | Unterhalt Apparate, Maschinen, Geräte, Fahrzeuge | 60'100.65 | | 60'000.00 | | 80'758.55 | |
| 3160.01 | Miete und Pacht Liegenschaften | 58'500.00 | | 58'500.00 | | 58'500.00 | |
| 3170.03 | Reisekosten und Spesen | 3'523.00 | | 5'500.00 | | 3'323.80 | |
| 3199.01 | Übriger Betriebsaufwand | 278.85 | | 600.00 | | 1'265.70 | |
| 3300.10 | Planmässige Abschreibungen Strassen VV | 75'192.25 | | 77'200.00 | | 60'988.65 | |
| 3300.60 | Planmässige Abschreibungen Mobilien VV | 47'613.90 | | 50'300.00 | | 33'266.00 | |
| 3636.01 | Beiträge an private Organisationen ohne Erwerbszweck | 1'657.20 | | | | 1'652.80 | |
| 4240.01 | Benützungsgebühren und Dienstleistungen | | 19'707.90 | | 30'000.00 | | 18'118.20 |
| 4260.01 | Rückerstattungen und Kostenbeteiligungen Dritter | | 16'307.00 | | | | |
| 4612.03 | Verrechnete Leistungen | | 84'100.00 | | 81'000.00 | | 95'600.00 |
| 4910.01 | Interne Verrechnung von Dienstleistungen | | 53'200.00 | | 21'000.00 | | 50'600.00 |
| 6151 | Öffentliche Beleuchtung | 108'154.70 | 4'806.00 | 123'500.00 | 5'000.00 | 130'619.20 | 4'886.65 |
| 3120.03 | Strom für öffentliche Beleuchtung | 41'719.70 | | 50'000.00 | | 53'982.90 | |
| 3141.02 | Unterhalt Strassenbeleuchtung | 32'955.00 | | 40'000.00 | | 43'156.30 | |
| 3300.10 | Planmässige Abschreibungen Strassen VV | 33'480.00 | | 33'500.00 | | 33'480.00 | |
| 4260.01 | Rückerstattungen und Kostenbeteiligungen Dritter | | 4'806.00 | | 5'000.00 | | 4'886.65 |
| 6155 | Parkplätze | 24'931.35 | 54'677.75 | 29'300.00 | 65'000.00 | 33'460.20 | 59'518.92 |
| 3130.01 | Dienstleistungen Dritter | 13'282.85 | | 18'000.00 | | 19'479.50 | |
| 3151.01 | Unterhalt Apparate, Maschinen, Geräte, Fahrzeuge | 342.50 | | | | 2'674.70 | |
| 3300.91 | Planm. Abschreibungen übrige Sachanlagen | 11'306.00 | | 11'300.00 | | 11'306.00 | |
| 4240.01 | Benützungsgebühren und Dienstleistungen | | 35'464.81 | | 45'000.00 | | 32'140.91 |
| 4270.01 | Bussen | | 19'212.94 | | 20'000.00 | | 27'378.01 |
| 62 | Öffentlicher Verkehr | 860'676.00 | 61'620.00 | 959'500.00 | 76'000.00 | 924'475.00 | 46'380.00 |
| | Nettoaufwand | | 799'056.00 | | 883'500.00 | | 878'095.00 |
| 623 | Agglomerationsverkehr | 4'155.00 | | 5'500.00 | | 2'405.00 | |
| | Nettoaufwand | | 4'155.00 | | 5'500.00 | | 2'405.00 |
| 6230 | Agglomerationsverkehr | 4'155.00 | | 5'500.00 | | 2'405.00 | |
| 3144.01 | Unterhalt Hochbauten, Gebäude | | | 3'000.00 | | | |
| 3635.01 | Beiträge an private Unternehmungen | 4'155.00 | | 2'500.00 | | 2'405.00 | |
| 629 | Öffentlicher Verkehr | 856'521.00 | 61'620.00 | 954'000.00 | 76'000.00 | 922'070.00 | 46'380.00 |
| | Nettoaufwand | | 794'901.00 | | 878'000.00 | | 875'690.00 |
| 6290 | Öffentlicher Verkehr | 70'400.00 | 61'620.00 | 71'000.00 | 76'000.00 | 70'760.00 | 46'380.00 |
| 3000.02 | Tag- und Sitzungsgelder Kommissionen und Fachgruppen | 400.00 | | 1'000.00 | | 760.00 | |

Erfolgsrechnung

| | | Rechnung 2021 | | Budget 2021 | | Rechnung 2020 | |
|-------------|--|---------------------|---------------------|---------------------|---------------------|---------------------|---------------------|
| | | Aufwand | Ertrag | Aufwand | Ertrag | Aufwand | Ertrag |
| 3130.17 | Tageskarten Gemeinde | 70'000.00 | | 70'000.00 | | 70'000.00 | |
| 4250.01 | Verkäufe | | 61'620.00 | | 76'000.00 | | 46'380.00 |
| 6291 | Gemeindeanteil Öffentlicher Verkehr | 786'121.00 | | 883'000.00 | | 851'310.00 | |
| 3631.01 | Beiträge an Kanton | 786'121.00 | | 883'000.00 | | 851'310.00 | |
| 7 | Umweltschutz und Raumordnung | 5'012'006.21 | 4'795'358.56 | 4'605'300.00 | 4'291'000.00 | 4'453'891.45 | 4'210'691.75 |
| | Nettoaufwand | | 216'647.65 | | 314'300.00 | | 243'199.70 |
| 71 | Wasserversorgung | 1'951'998.25 | 1'951'998.25 | 1'635'200.00 | 1'635'200.00 | 1'630'419.00 | 1'630'419.00 |
| 710 | Wasserversorgung | 1'951'998.25 | 1'951'998.25 | 1'635'200.00 | 1'635'200.00 | 1'630'419.00 | 1'630'419.00 |
| 7101 | Wasserversorgung [Gemeindebetrieb] | 1'951'998.25 | 1'951'998.25 | 1'635'200.00 | 1'635'200.00 | 1'630'419.00 | 1'630'419.00 |
| 3010.01 | Löhne Verwaltungs- und Betriebspersonal | 151'228.25 | | 130'700.00 | | 147'875.30 | |
| 3050.01 | AG-Beiträge AHV, IV, EO, ALV, Verwaltung | 9'759.90 | | 8'400.00 | | 9'565.45 | |
| 3052.01 | AG-Beiträge Pensionskassen | 9'650.40 | | 9'800.00 | | 9'666.00 | |
| 3053.01 | AG-Beiträge Unfallversicherungen | 4'106.35 | | 3'800.00 | | 4'221.10 | |
| 3054.01 | AG-Beiträge Familienausgleichskasse | 2'419.35 | | 2'100.00 | | 2'376.95 | |
| 3055.01 | AG-Beiträge Krankentaggeldversicherung | 1'347.45 | | 1'200.00 | | 1'323.85 | |
| 3090.61 | Aus- und Weiterbildung Personal | 102.15 | | 2'500.00 | | 102.15 | |
| 3101.61 | Betriebs- und Verbrauchsmaterial | 3'344.00 | | 4'000.00 | | 6'298.25 | |
| 3101.62 | Treib- und Schmierstoffe | 1'279.90 | | 1'500.00 | | 1'058.90 | |
| 3102.61 | Drucksachen, Publikationen | 410.40 | | 500.00 | | 54.00 | |
| 3111.61 | Maschinen, Geräte und Fahrzeuge | 32'106.35 | | 35'000.00 | | 22'708.55 | |
| 3112.61 | Dienstkleider | 521.60 | | 1'000.00 | | 679.30 | |
| 3120.61 | Wasserankauf | 427'219.20 | | 435'000.00 | | 451'618.00 | |
| 3130.61 | Dienstleistungen Dritter | 15'420.80 | | 16'000.00 | | 16'782.40 | |
| 3130.62 | Telefon, Internet, Alarm, Porto | 3'012.30 | | 3'000.00 | | 2'897.35 | |
| 3132.61 | Honorare externe Berater, Gutachter, Fachexperten etc. | 8'801.00 | | 25'000.00 | | 40'262.60 | |
| 3132.62 | Leitungseinmessung | 15'704.45 | | 5'000.00 | | 6'760.70 | |
| 3134.01 | Sachversicherungsprämien | 3'776.70 | | 3'800.00 | | 3'776.45 | |
| 3137.01 | Steuern und Abgaben | 1'030.50 | | 700.00 | | 1'160.50 | |
| 3143.62 | Unterhalt Leitungsnetz (Reparaturen) | 184'427.85 | | 85'000.00 | | 169'286.05 | |
| 3143.63 | Erneuerung/Erweiterung Leitungsnetz | 28'044.85 | | 10'000.00 | | | |
| 3143.64 | Unterhalt Hydranten | 65'903.30 | | 75'000.00 | | 79'465.80 | |
| 3143.65 | Unterhalt Schieber | 9'900.00 | | 12'500.00 | | 8'310.20 | |
| 3151.61 | Unterhalt Apparate, Geräte, Maschinen, Fahrzeuge | 1'606.60 | | 1'000.00 | | | |
| 3160.01 | Miete und Pacht Liegenschaften | 18'747.50 | | 9'000.00 | | | |
| 3170.03 | Reisekosten und Spesen | 720.00 | | 800.00 | | 720.00 | |

Erfolgsrechnung

| | | Rechnung 2021 | | Budget 2021 | | Rechnung 2020 | |
|-------------|---|---------------------|---------------------|---------------------|---------------------|---------------------|---------------------|
| | | Aufwand | Ertrag | Aufwand | Ertrag | Aufwand | Ertrag |
| 3199.05 | Vorsteuerkürzung | 655.40 | | | | 880.95 | |
| 3199.61 | Übriger Betriebsaufwand | 1'000.00 | | | | | |
| 3300.30 | Planmässige Abschreibungen übrige Tiefbauten | 73'075.85 | | 84'300.00 | | 58'210.40 | |
| 3510.10 | Einlage in Spezialfinanzierung WE (Wiederbeschaffungswert) | 456'438.00 | | 341'400.00 | | 351'329.00 | |
| 3510.50 | Einlage in Spezialfinanzierung WE (Anschlussgebühren) | 372'537.85 | | 115'000.00 | | 105'109.00 | |
| 3612.03 | Verrechnete Leistungen | 47'700.00 | | 48'000.00 | | 49'405.00 | |
| 4240.50 | Anschlussgebühren Wasser | | 372'537.85 | | 115'000.00 | | 105'109.00 |
| 4250.61 | Wasserverkauf inkl. Grundgebühren | | 825'940.60 | | 840'000.00 | | 856'544.15 |
| 4260.61 | Rückerstattungen und Kostenbeteiligungen Dritter | | 46'808.35 | | 30'000.00 | | 43'866.95 |
| 4409.01 | Verrechnete Zinse | | 34'200.00 | | 31'400.00 | | 39'800.00 |
| 4450.02 | Zinsertrag Darlehen WVRB AG | | 15'268.00 | | 15'200.00 | | 15'576.00 |
| 4463.01 | Dividende Aktienkapital WVRB AG | | 3'412.50 | | 13'600.00 | | 3'412.50 |
| 4510.01 | Entnahme Spezialfinanzierung Werterhalt | | | | 84'300.00 | | 58'210.40 |
| 4612.03 | Verrechnete Leistungen | | 2'800.00 | | 10'000.00 | | 12'200.00 |
| 4898.01 | Entnahmen übriges Eigenkapital | | 495'700.00 | | 495'700.00 | | 495'700.00 |
| 9010.01 | Ertragsüberschuss (Gewinn) | | | 164'200.00 | | 78'514.80 | |
| 9011.01 | Aufwandüberschuss (Verlust) | | 155'330.95 | | | | |
| 72 | Abwasserentsorgung | 1'579'765.95 | 1'579'765.95 | 1'385'500.00 | 1'385'500.00 | 1'325'876.80 | 1'325'876.80 |
| 720 | Abwasserentsorgung | 1'579'765.95 | 1'579'765.95 | 1'385'500.00 | 1'385'500.00 | 1'325'876.80 | 1'325'876.80 |
| 7201 | Abwasserentsorgung [Gemeindebetrieb] | 1'579'765.95 | 1'579'765.95 | 1'385'500.00 | 1'385'500.00 | 1'325'876.80 | 1'325'876.80 |
| 3090.71 | Aus- und Weiterbildung Personal | | | 1'000.00 | | | |
| 3101.71 | Betriebs- und Verbrauchsmaterial | | | 500.00 | | 202.50 | |
| 3112.71 | Dienstkleider | | | 1'000.00 | | 977.50 | |
| 3120.71 | Ver- und Entsorgung Liegenschaften Verwaltungsvermögen | 723.45 | | 1'000.00 | | 667.35 | |
| 3130.71 | Telefon, Internet, Alarm | 45.15 | | 500.00 | | 46.70 | |
| 3132.71 | Honorare Projekte | 43'871.35 | | 75'000.00 | | 88'414.00 | |
| 3132.72 | Leitungseinmessung | 13'920.85 | | | | 22'584.90 | |
| 3137.01 | Steuern und Abgaben | 325.00 | | | | 910.00 | |
| 3143.71 | Unterhalt übrige Tiefbauten | 130'053.20 | | 140'000.00 | | 129'862.60 | |
| 3143.72 | Optimierung Entwässerung in LWZ | 4'444.00 | | 10'000.00 | | 30'109.20 | |
| 3300.30 | Planmässige Abschreibungen übrige Tiefbauten | 41'205.70 | | 45'600.00 | | 32'239.45 | |
| 3300.91 | Planm. Abschreibungen übrige Sachanlagen | 8'256.00 | | | | | |
| 3510.10 | Einlage in Spezialfinanzierung WE (Wiederbeschaffungswert) | 281'981.00 | | 145'100.00 | | 78'997.00 | |
| 3510.50 | Einlage in Spezialfinanzierung WE (Anschlussgebühren) | 347'838.50 | | 115'000.00 | | 181'073.00 | |
| 3612.03 | Verrechnete Leistungen | 44'500.00 | | 44'000.00 | | 42'500.00 | |

Erfolgsrechnung

| | | Rechnung 2021 | | Budget 2021 | | Rechnung 2020 | |
|-------------|--|-------------------|-------------------|-------------------|-------------------|-------------------|-------------------|
| | | Aufwand | Ertrag | Aufwand | Ertrag | Aufwand | Ertrag |
| 3631.71 | Abgabe an kantonalen Abwasserfond | 34'813.00 | | 45'000.00 | | 33'275.00 | |
| 3632.71 | Betriebsbeitrag an Gemeindeverband ARA Worblental | 622'583.00 | | 630'000.00 | | 612'274.35 | |
| 3637.01 | Beiträge an private Haushalte | 5'205.75 | | 15'000.00 | | | |
| 4240.53 | Anschlussgebühren Abwasser | | 347'838.50 | | 115'000.00 | | 181'073.00 |
| 4240.71 | Benützungsgebühren und Dienstleistungen | | 1'011'895.85 | | 1'020'000.00 | | 1'047'264.35 |
| 4260.71 | Rückerstattungen und Kostenbeteiligungen Dritter | | 21'392.75 | | | | |
| 4409.01 | Verrechnete Zinse | | 63'300.00 | | 64'900.00 | | 65'300.00 |
| 4510.01 | Entnahme Spezialfinanzierung Werterhalt | | | | 185'600.00 | | 32'239.45 |
| 9010.01 | Ertragsüberschuss (Gewinn) | | | | | 71'743.25 | |
| 9010.20 | Abwasser Ertragsüberschuss (Gewinn) | | | 116'800.00 | | | |
| 9011.01 | Aufwandüberschuss (Verlust) | | 135'338.85 | | | | |
| 73 | Abfall | 818'119.61 | 818'119.61 | 782'000.00 | 782'000.00 | 760'918.45 | 760'918.45 |
| 730 | Abfall | 818'119.61 | 818'119.61 | 782'000.00 | 782'000.00 | 760'918.45 | 760'918.45 |
| 7301 | Abfall [Gemeindebetrieb] | 818'119.61 | 818'119.61 | 782'000.00 | 782'000.00 | 760'918.45 | 760'918.45 |
| 3010.01 | Löhne Verwaltungs- und Betriebspersonal | 1'300.00 | | 1'300.00 | | 1'300.00 | |
| 3053.01 | AG-Beiträge Unfallversicherungen | 20.80 | | | | 21.50 | |
| 3090.81 | Aus- und Weiterbildung Personal | | | 500.00 | | | |
| 3101.81 | Betriebs- und Verbrauchsmaterial | 16'268.60 | | 15'000.00 | | 13'628.70 | |
| 3102.81 | Drucksachen, Publikationen | 644.40 | | 1'000.00 | | 784.85 | |
| 3111.81 | Maschinen, Geräte und Fahrzeuge | | | 1'000.00 | | 580.00 | |
| 3130.82 | Entsorgung Kehrriecht, Papier, Kompost und Metalle | 313'972.90 | | 315'000.00 | | 316'284.30 | |
| 3130.83 | Entsorgung Sonderabfälle und Separatsammlungen | 30'886.55 | | 25'000.00 | | 17'693.30 | |
| 3132.81 | Honorare externe Berater, Gutachter, Fachexperten etc. | | | 1'000.00 | | | |
| 3137.01 | Steuern und Abgaben | 160.00 | | | | 365.00 | |
| 3143.81 | Unterhalt übrige Tiefbauten | 4'498.15 | | 16'000.00 | | 9'649.90 | |
| 3612.03 | Verrechnete Leistungen | 105'400.00 | | 97'000.00 | | 117'600.00 | |
| 3612.82 | Entschädigung an Gemeinden, Gemeindeverbände | 6'585.70 | | 4'000.00 | | 4'997.35 | |
| 3632.81 | Betriebsbeitrag an KEWU | 278'990.90 | | 275'000.00 | | 278'013.55 | |
| 4240.81 | Grundgebühren | | 418'830.53 | | 426'000.00 | | 397'288.15 |
| 4240.82 | Sack- und Containergebühren | | 346'763.25 | | 305'000.00 | | 303'609.70 |
| 4260.81 | Rückerstattungen und Kostenbeteiligungen Dritter | | 47'325.83 | | 45'000.00 | | 45'709.90 |
| 4409.01 | Verrechnete Zinse | | 5'200.00 | | 6'000.00 | | 3'600.00 |
| 9010.01 | Ertragsüberschuss (Gewinn) | 59'391.61 | | 30'200.00 | | | |
| 9011.01 | Aufwandüberschuss (Verlust) | | | | | | 10'710.70 |
| 74 | Verbauungen | 35'138.50 | 38'174.80 | 71'800.00 | 25'000.00 | 45'741.90 | |
| | Nettoaufwand | | | | 46'800.00 | | 45'741.90 |

Erfolgsrechnung

| | | Rechnung 2021 | | Budget 2021 | | Rechnung 2020 | |
|-------------|--|------------------|------------------|------------------|------------------|------------------|------------------|
| | | Aufwand | Ertrag | Aufwand | Ertrag | Aufwand | Ertrag |
| | Nettoertrag | 3'036.30 | | | | | |
| 741 | Gewässerverbauungen | 35'138.50 | 38'174.80 | 53'800.00 | 25'000.00 | 45'741.90 | |
| | Nettoaufwand | | | | 28'800.00 | | 45'741.90 |
| | Nettoertrag | 3'036.30 | | | | | |
| 7410 | Gewässerverbauungen | 35'138.50 | 38'174.80 | 53'800.00 | 25'000.00 | 45'741.90 | |
| 3132.01 | Honorare externe Berater, Gutachter, Fachexperten etc. | 1'662.10 | | 20'000.00 | | 16'860.55 | |
| 3142.01 | Unterhalt Wasserbau | 17'299.20 | | 22'000.00 | | 15'230.50 | |
| 3142.02 | Unterhalt Feuerweiher | 12'364.20 | | 8'000.00 | | 9'837.85 | |
| 3300.20 | Planmässige Abschreibungen Wasserbau | 3'813.00 | | 3'800.00 | | 3'813.00 | |
| 4631.01 | Beiträge vom Kanton | | 38'174.80 | | 25'000.00 | | |
| 745 | Naturgefahren | | | 18'000.00 | | | |
| | Nettoaufwand | | | | 18'000.00 | | |
| 7450 | Naturgefahren | | | 18'000.00 | | | |
| 3134.02 | Beitrag Einsatzkostenversicherung (GVB) | | | 18'000.00 | | | |
| 75 | Arten- und Landschaftsschutz | 47'762.10 | | 61'100.00 | 700.00 | 57'194.75 | 30'514.00 |
| | Nettoaufwand | | 47'762.10 | | 60'400.00 | | 26'680.75 |
| 750 | Arten- und Landschaftsschutz | 47'762.10 | | 61'100.00 | 700.00 | 57'194.75 | 30'514.00 |
| | Nettoaufwand | | 47'762.10 | | 60'400.00 | | 26'680.75 |
| 7500 | Arten- und Landschaftsschutz | 47'762.10 | | 61'100.00 | 700.00 | 57'194.75 | 30'514.00 |
| 3000.02 | Tag- und Sitzungsgelder Kommissionen und Fachgruppen | 1'200.00 | | 3'500.00 | | 2'000.00 | |
| 3090.01 | Aus- und Weiterbildung Personal | 300.00 | | 600.00 | | 465.70 | |
| 3102.01 | Drucksachen, Publikationen | 3'530.70 | | 5'000.00 | | 2'698.45 | |
| 3132.01 | Honorare externe Berater, Gutachter, Fachexperten etc. | 12'813.45 | | 13'000.00 | | 19'880.70 | |
| 3132.04 | Realisierung Richtplan Landschaft | | | 2'000.00 | | | |
| 3140.01 | Unterhalt an Grundstücken | 6'604.55 | | 10'000.00 | | 7'715.65 | |
| 3170.03 | Reisekosten und Spesen | 280.00 | | 700.00 | | 810.15 | |
| 3199.01 | Übriger Betriebsaufwand | 21'653.40 | | 25'000.00 | | 22'244.10 | |
| 3636.01 | Beiträge an private Organisationen ohne Erwerbszweck | 1'380.00 | | 1'300.00 | | 1'380.00 | |
| 4260.01 | Rückerstattungen und Kostenbeteiligungen Dritter | | | | 700.00 | | 30'514.00 |
| 76 | Bekämpfung von Umweltverschmutzung | 5'576.00 | 3'720.00 | 6'100.00 | 5'000.00 | 5'944.00 | 4'180.00 |
| | Nettoaufwand | | 1'856.00 | | 1'100.00 | | 1'764.00 |

Erfolgsrechnung

| | | Rechnung 2021 | | Budget 2021 | | Rechnung 2020 | |
|-------------|--|-------------------|-------------------|-------------------|-------------------|-------------------|-------------------|
| | | Aufwand | Ertrag | Aufwand | Ertrag | Aufwand | Ertrag |
| 761 | Luftreinhaltung und Klimaschutz | 5'576.00 | 3'720.00 | 6'100.00 | 5'000.00 | 5'944.00 | 4'180.00 |
| | Nettoaufwand | | 1'856.00 | | 1'100.00 | | 1'764.00 |
| 7610 | Luftreinhaltung und Klimaschutz | 5'576.00 | 3'720.00 | 6'100.00 | 5'000.00 | 5'944.00 | 4'180.00 |
| 3130.04 | Mitglieder- und Verbandsbeiträge | 2'600.00 | | 2'600.00 | | 2'600.00 | |
| 3132.01 | Honorare externe Berater, Gutachter, Fachexperten etc. | 2'976.00 | | 3'500.00 | | 3'344.00 | |
| 4260.01 | Rückerstattungen und Kostenbeteiligungen Dritter | | 3'720.00 | | 5'000.00 | | 4'180.00 |
| 77 | Übriger Umweltschutz | 480'952.70 | 403'579.95 | 539'600.00 | 457'500.00 | 538'457.95 | 444'037.50 |
| | Nettoaufwand | | 77'372.75 | | 82'100.00 | | 94'420.45 |
| 771 | Friedhof und Bestattung | 480'952.70 | 339'614.65 | 539'600.00 | 387'500.00 | 538'457.95 | 379'867.40 |
| | Nettoaufwand | | 141'338.05 | | 152'100.00 | | 158'590.55 |
| 7710 | Friedhof und Bestattung allgemein | 480'952.70 | 339'614.65 | 539'600.00 | 387'500.00 | 538'457.95 | 379'867.40 |
| 3101.01 | Betriebs- und Verbrauchsmaterial | 3'798.05 | | 4'000.00 | | 3'219.80 | |
| 3102.01 | Drucksachen, Publikationen | 462.95 | | 1'000.00 | | 1'047.25 | |
| 3120.01 | Ver- und Entsorgung Liegenschaften Verwaltungsvermögen | 23'257.45 | | 30'000.00 | | 19'956.45 | |
| 3130.01 | Dienstleistungen Dritter | 54'590.95 | | 55'000.00 | | 55'000.00 | |
| 3132.01 | Honorare externe Berater, Gutachter, Fachexperten etc. | | | 3'000.00 | | 1'936.00 | |
| 3134.01 | Sachversicherungsprämien | 1'323.90 | | 1'300.00 | | 1'320.50 | |
| 3140.04 | Unterhalt Grünanlagen | 227'127.70 | | 220'000.00 | | 220'445.60 | |
| 3140.05 | Unterhalt Grabanlagen | 37'391.05 | | 70'000.00 | | 45'892.10 | |
| 3140.06 | Neugestaltung und Aufheben Grabfelder und Gräber | 7'473.75 | | 30'000.00 | | 50'401.15 | |
| 3144.01 | Unterhalt Hochbauten, Gebäude | 6'522.25 | | 16'000.00 | | 16'835.65 | |
| 3151.01 | Unterhalt Apparate, Maschinen, Geräte, Fahrzeuge | 775.45 | | 800.00 | | | |
| 3637.01 | Beiträge an private Haushalte | 6'129.20 | | 2'500.00 | | 4'303.45 | |
| 3910.01 | Interne Verrechnung von Dienstleistungen | 112'100.00 | | 106'000.00 | | 118'100.00 | |
| 4240.02 | Friedhofgebühren | | 4'320.00 | | 5'500.00 | | 4'480.55 |
| 4240.03 | Bestattungen und Grabunterhalt | | 58'453.80 | | 65'000.00 | | 62'274.20 |
| 4240.04 | Grabplatzgebühren | | 63'250.00 | | 60'000.00 | | 65'135.75 |
| 4260.01 | Rückerstattungen und Kostenbeteiligungen Dritter | | | | | | 450.20 |
| 4612.01 | Entschädigung von Gemeinden | | 213'590.85 | | 257'000.00 | | 247'526.70 |
| 779 | Umweltschutz | | 63'965.30 | | 70'000.00 | | 64'170.10 |
| | Nettoertrag | 63'965.30 | | 70'000.00 | | 64'170.10 | |
| 7790 | Umweltschutz | | 63'965.30 | | 70'000.00 | | 64'170.10 |
| 4120.01 | Konzessionen | | 63'965.30 | | 70'000.00 | | 64'170.10 |

Erfolgsrechnung

| | | Rechnung 2021 | | Budget 2021 | | Rechnung 2020 | |
|-------------|--|------------------|-------------------|-------------------|-------------------|------------------|-------------------|
| | | Aufwand | Ertrag | Aufwand | Ertrag | Aufwand | Ertrag |
| 79 | Raumordnung | 92'693.10 | | 124'000.00 | 100.00 | 89'338.60 | 14'746.00 |
| | Nettoaufwand | | 92'693.10 | | 123'900.00 | | 74'592.60 |
| 790 | Raumordnung | 92'693.10 | | 124'000.00 | 100.00 | 89'338.60 | 14'746.00 |
| | Nettoaufwand | | 92'693.10 | | 123'900.00 | | 74'592.60 |
| 7900 | Raumordnung allgemein | 62'603.00 | | 94'000.00 | 100.00 | 58'435.75 | 14'746.00 |
| 3000.02 | Tag- und Sitzungsgelder Kommissionen und Fachgruppen | 1'680.00 | | 3'000.00 | | 1'240.00 | |
| 3102.01 | Drucksachen, Publikationen | 2'835.20 | | 3'000.00 | | 2'006.30 | |
| 3130.04 | Mitglieder- und Verbandsbeiträge | | | 5'000.00 | | | |
| 3132.01 | Honorare externe Berater, Gutachter, Fachexperten etc. | 55'454.10 | | 80'000.00 | | 52'589.45 | |
| 3170.03 | Reisekosten und Spesen | 433.70 | | 500.00 | | 400.00 | |
| 3634.01 | Beiträge an öffentliche Unternehmungen | 2'200.00 | | 2'500.00 | | 2'200.00 | |
| 4250.01 | Verkäufe | | | | 100.00 | | |
| 4260.01 | Rückerstattungen und Kostenbeteiligungen Dritter | | | | | | 14'746.00 |
| 7907 | Regionalkonferenzen | 30'090.10 | | 30'000.00 | | 30'902.85 | |
| 3634.01 | Beiträge an öffentliche Unternehmungen | 30'090.10 | | 30'000.00 | | 30'902.85 | |
| 8 | Volkswirtschaft | 37'607.30 | 288'945.85 | 41'000.00 | 231'000.00 | 32'136.60 | 266'320.25 |
| | Nettoertrag | 251'338.55 | | 190'000.00 | | 234'183.65 | |
| 81 | Landwirtschaft | 16'158.00 | | 16'000.00 | | 10'989.95 | |
| | Nettoaufwand | | 16'158.00 | | 16'000.00 | | 10'989.95 |
| 811 | Verwaltung, Vollzug und Kontrolle | 10'773.00 | | 11'000.00 | | 9'575.00 | |
| | Nettoaufwand | | 10'773.00 | | 11'000.00 | | 9'575.00 |
| 8110 | Verwaltung, Vollzug und Kontrolle | 10'773.00 | | 11'000.00 | | 9'575.00 | |
| 3010.01 | Löhne Verwaltungs- und Betriebspersonal | | | 9'000.00 | | | |
| 3050.01 | AG-Beiträge AHV, IV, EO, ALV, Verwaltung | | | 600.00 | | | |
| 3053.01 | AG-Beiträge Unfallversicherungen | | | 200.00 | | | |
| 3130.01 | Dienstleistungen Dritter | 9'682.00 | | | | 8'484.00 | |
| 3170.03 | Reisekosten und Spesen | 1'091.00 | | 1'200.00 | | 1'091.00 | |
| 814 | Produktionsverbesserungen Pflanzen | 5'385.00 | | 5'000.00 | | 1'414.95 | |
| | Nettoaufwand | | 5'385.00 | | 5'000.00 | | 1'414.95 |
| 8140 | Landw.Produktionsverbesserungen Pflanzen | 5'385.00 | | 5'000.00 | | 1'414.95 | |
| 3130.01 | Dienstleistungen Dritter | 5'385.00 | | 5'000.00 | | 1'414.95 | |

Erfolgsrechnung

| | | Rechnung 2021 | | Budget 2021 | | Rechnung 2020 | |
|-------------|--|---------------------|----------------------|---------------------|----------------------|---------------------|----------------------|
| | | Aufwand | Ertrag | Aufwand | Ertrag | Aufwand | Ertrag |
| 82 | Forstwirtschaft | 21'449.30 | 18'307.85 | 25'000.00 | 6'000.00 | 21'146.65 | 21'701.60 |
| | Nettoaufwand | | 3'141.45 | | 19'000.00 | | |
| | Nettoertrag | | | | | 554.95 | |
| 820 | Forstwirtschaft | 21'449.30 | 18'307.85 | 25'000.00 | 6'000.00 | 21'146.65 | 21'701.60 |
| | Nettoaufwand | | 3'141.45 | | 19'000.00 | | |
| | Nettoertrag | | | | | 554.95 | |
| 8200 | Forstwirtschaft | 21'449.30 | 18'307.85 | 25'000.00 | 6'000.00 | 21'146.65 | 21'701.60 |
| 3130.01 | Dienstleistungen Dritter | 19'587.70 | | 20'000.00 | | 17'106.25 | |
| 3130.20 | Waldpflege | 740.80 | | 3'000.00 | | 2'624.00 | |
| 3132.01 | Honorare externe Berater, Gutachter, Fachexperten etc. | 1'024.80 | | 500.00 | | 735.80 | |
| 3145.01 | Unterhalt Wald | | | 1'000.00 | | | |
| 3635.01 | Beiträge an private Unternehmungen | 96.00 | | 500.00 | | 680.60 | |
| 4250.01 | Verkäufe | | 17'443.85 | | 5'000.00 | | 19'894.40 |
| 4631.01 | Beiträge vom Kanton | | 864.00 | | 1'000.00 | | 1'807.20 |
| 87 | Brennstoffe und Energie | | 270'638.00 | | 225'000.00 | | 244'618.65 |
| | Nettoertrag | 270'638.00 | | 225'000.00 | | 244'618.65 | |
| 871 | Elektrizität | | 242'365.45 | | 225'000.00 | | 229'756.00 |
| | Nettoertrag | 242'365.45 | | 225'000.00 | | 229'756.00 | |
| 8710 | Elektrizität allgemein | | 242'365.45 | | 225'000.00 | | 229'756.00 |
| 4120.01 | Konzessionen | | 242'365.45 | | 225'000.00 | | 229'756.00 |
| 879 | Energie | | 28'272.55 | | | | 14'862.65 |
| | Nettoertrag | 28'272.55 | | | | 14'862.65 | |
| 8790 | Energie allgemein | | 28'272.55 | | | | 14'862.65 |
| 4120.01 | Konzessionen | | 28'272.55 | | | | 14'862.65 |
| 9 | Finanzen und Steuern | 5'985'221.95 | 23'593'936.23 | 3'824'700.00 | 22'036'100.00 | 4'684'347.52 | 22'655'150.45 |
| | Nettoertrag | 17'608'714.28 | | 18'211'400.00 | | 17'970'802.93 | |
| 91 | Steuern | 87'517.85 | 20'616'102.35 | 90'000.00 | 20'368'200.00 | 54'549.19 | 21'231'954.75 |
| | Nettoertrag | 20'528'584.50 | | 20'278'200.00 | | 21'177'405.56 | |
| 910 | Steuern | 87'517.85 | 20'616'102.35 | 90'000.00 | 20'368'200.00 | 54'549.19 | 21'231'954.75 |

Erfolgsrechnung

| | | Rechnung 2021 | | Budget 2021 | | Rechnung 2020 | |
|-------------|--|---------------------|----------------------|---------------------|----------------------|---------------------|----------------------|
| | | Aufwand | Ertrag | Aufwand | Ertrag | Aufwand | Ertrag |
| Nettoertrag | | 20'528'584.50 | | 20'278'200.00 | | 21'177'405.56 | |
| 9100 | Allgemeine Gemeindesteuern | 78'722.23 | 17'733'854.95 | 90'000.00 | 17'921'200.00 | 50'384.90 | 18'567'708.10 |
| 3180.01 | Wertberichtigungen auf Forderungen | -30'286.00 | | | | -8'300.00 | |
| 3181.01 | Tatsächliche Forderungsverluste | 109'008.23 | | 90'000.00 | | 58'684.90 | |
| 4000.01 | Einkommenssteuern natürliche Personen | | 16'248'630.50 | | 16'540'000.00 | | 16'737'233.10 |
| 4000.21 | Nachsteuern und Bussen | | 67'900.55 | | 10'000.00 | | 14'976.30 |
| 4000.41 | Aktive Steuerauscheidungen Einkommen | | 120'983.95 | | 150'000.00 | | 139'116.25 |
| 4000.51 | Passive Steuerauscheidungen Einkommen | | -1'252'428.70 | | -1'200'000.00 | | -1'098'095.95 |
| 4000.61 | Pauschale Steueranrechnung | | -17'436.80 | | -11'000.00 | | -16'214.15 |
| 4000.71 | Rückstellungen Steuerteilungen nP | | -335'237.00 | | | | -112'437.00 |
| 4001.01 | Vermögenssteuern natürliche Personen | | 2'528'885.45 | | 2'229'000.00 | | 2'193'830.15 |
| 4001.41 | Aktive Steuerauscheidungen Vermögen | | 63'031.05 | | 60'000.00 | | 54'710.35 |
| 4001.51 | Passive Steuerauscheidungen Vermögen | | -276'346.45 | | -250'000.00 | | -218'294.50 |
| 4002.01 | Quellensteuern natürliche Personen | | 111'454.65 | | 140'000.00 | | 319'132.55 |
| 4002.11 | Quellensteuern aus BGSA | | 3'251.45 | | 3'700.00 | | 3'325.00 |
| 4010.01 | Gewinnsteuern juristische Personen | | 285'683.00 | | 60'000.00 | | 400'150.40 |
| 4010.41 | Aktive Steuerauscheidungen Gewinnsteuern | | 97'470.35 | | 280'000.00 | | 82'373.10 |
| 4010.51 | Passive Steuerauscheidungen Gewinnsteuern | | -124'681.00 | | -120'000.00 | | -118'013.25 |
| 4010.71 | Rückstellungen Steuerteilungen jP | | 191'917.00 | | | | 167'813.00 |
| 4011.01 | Kapitalsteuern juristische Personen | | 4'808.05 | | 15'000.00 | | 4'306.15 |
| 4011.41 | Aktive Steuerauscheidungen Kapitalsteuern | | 990.55 | | 5'000.00 | | 3'566.95 |
| 4011.51 | Passive Steuerauscheidungen Kapitalsteuern | | -196.35 | | -500.00 | | -1'239.60 |
| 4019.01 | Holdingssteuern | | -59.80 | | | | 19.55 |
| 4029.01 | Eingang abgeschriebene Steuern | | 15'234.50 | | 10'000.00 | | 11'449.70 |
| 9101 | Sondersteuern | 8'536.85 | 1'322'715.25 | | 800'000.00 | 3'967.85 | 1'153'912.75 |
| 3181.01 | Tatsächliche Forderungsverluste | 8'536.85 | | | | 3'967.85 | |
| 4022.01 | Vermögensgewinnsteuern | | 635'263.30 | | 400'000.00 | | 486'401.55 |
| 4022.11 | Sonderveranlagungen | | 687'069.90 | | 400'000.00 | | 667'290.65 |
| 4029.01 | Eingang abgeschriebene Steuern | | 382.05 | | | | 220.55 |
| 9102 | Liegenschaftssteuern | 258.77 | 1'530'032.15 | | 1'620'000.00 | 196.44 | 1'480'109.20 |
| 3181.01 | Tatsächliche Forderungsverluste | 258.77 | | | | 196.44 | |
| 4021.01 | Liegenschaftssteuern | | 1'530'032.15 | | 1'620'000.00 | | 1'480'109.20 |
| 9103 | Hundetaxe | | 29'500.00 | | 27'000.00 | | 30'224.70 |
| 4033.01 | Hundesteuer | | 29'500.00 | | 27'000.00 | | 30'224.70 |
| 93 | Finanz- und Lastenausgleich | 2'372'223.00 | 49'725.00 | 2'426'000.00 | 47'800.00 | 2'371'414.00 | 46'903.00 |

Erfolgsrechnung

| | | Rechnung 2021 | | Budget 2021 | | Rechnung 2020 | |
|-------------|--|---------------------|---------------------|---------------------|---------------------|---------------------|-------------------|
| | | Aufwand | Ertrag | Aufwand | Ertrag | Aufwand | Ertrag |
| | Nettoaufwand | | 2'322'498.00 | | 2'378'200.00 | | 2'324'511.00 |
| 930 | Finanz- und Lastenausgleich | 2'372'223.00 | 49'725.00 | 2'426'000.00 | 47'800.00 | 2'371'414.00 | 46'903.00 |
| | Nettoaufwand | | 2'322'498.00 | | 2'378'200.00 | | 2'324'511.00 |
| 9300 | Finanz- und Lastenausgleich | 2'372'223.00 | 49'725.00 | 2'426'000.00 | 47'800.00 | 2'371'414.00 | 46'903.00 |
| 3621.61 | Lastenausgleichsbeiträge an Kanton | 1'152'040.00 | | 1'152'000.00 | | 1'166'258.00 | |
| 3622.71 | Disparitätenabbau Gemeinden | 1'220'183.00 | | 1'274'000.00 | | 1'205'156.00 | |
| 4621.61 | Vertikaler Lastenausgleich | | 49'725.00 | | 47'800.00 | | 46'903.00 |
| 95 | Ertragsanteile, übrige | | 339'101.40 | | 141'000.00 | 448.00 | 457'827.20 |
| | Nettoertrag | 339'101.40 | | 141'000.00 | | 457'379.20 | |
| 950 | Ertragsanteile, übrige | | 339'101.40 | | 141'000.00 | 448.00 | 457'827.20 |
| | Nettoertrag | 339'101.40 | | 141'000.00 | | 457'379.20 | |
| 9500 | Ertragsanteile, übrige | | 339'101.40 | | 141'000.00 | 448.00 | 457'827.20 |
| 3181.01 | Tatsächliche Forderungsverluste | | | | | 448.00 | |
| 4024.01 | Erbschafts- und Schenkungssteuern | | 302'627.90 | | 75'000.00 | | 457'827.20 |
| 4600.01 | Ertragsanteile an Direkter Bundessteuer | | 36'473.50 | | 66'000.00 | | |
| 96 | Vermögens- und Schuldenverwaltung | 759'112.59 | 1'089'348.68 | 694'900.00 | 1'128'400.00 | 686'053.20 | 916'156.45 |
| | Nettoertrag | 330'236.09 | | 433'500.00 | | 230'103.25 | |
| 961 | Zinsen | 367'596.65 | 309'542.28 | 343'300.00 | 314'100.00 | 353'870.20 | 325'888.70 |
| | Nettoaufwand | | 58'054.37 | | 29'200.00 | | 27'981.50 |
| 9610 | Zinsen | 367'596.65 | 309'542.28 | 343'300.00 | 314'100.00 | 353'870.20 | 325'888.70 |
| 3181.01 | Tatsächliche Forderungsverluste | 3'287.15 | | 2'000.00 | | 2'317.50 | |
| 3401.01 | Verzinsung kurzfristige Finanzverbindlichkeiten | 9'699.45 | | 500.00 | | 133.05 | |
| 3406.01 | Verzinsung langfristige Finanzverbindlichkeiten | 235'713.00 | | 228'500.00 | | 218'500.00 | |
| 3409.01 | Verrechnete Zinsen | 102'700.00 | | 102'300.00 | | 108'700.00 | |
| 3499.01 | Vergütungszins (Steuern) | 16'197.05 | | 10'000.00 | | 24'219.65 | |
| 4401.01 | Zinsen Forderungen und Kontokorrente / Verzugszins | | 64'442.28 | | 70'000.00 | | 81'288.70 |
| 4940.01 | Interne Verrechnung kalkulatorische Zinse und Finanzaufwand | | 245'100.00 | | 244'100.00 | | 244'600.00 |
| 963 | Liegenschaften des Finanzvermögens | 391'515.94 | 772'046.40 | 351'600.00 | 814'300.00 | 332'183.00 | 579'147.75 |
| | Nettoertrag | 380'530.46 | | 462'700.00 | | 246'964.75 | |

Erfolgsrechnung

| | | Rechnung 2021 | | Budget 2021 | | Rechnung 2020 | |
|-------------|--|-------------------|-------------------|-------------------|-------------------|-------------------|-------------------|
| | | Aufwand | Ertrag | Aufwand | Ertrag | Aufwand | Ertrag |
| 9630 | Liegenschaften des Finanzvermögens | 312'568.60 | 730'553.65 | 302'900.00 | 776'300.00 | 311'216.35 | 434'150.75 |
| 3130.05 | Liegenschaftsverwaltung | 16'799.55 | | 16'300.00 | | 17'761.40 | |
| 3430.01 | Baulicher Unterhalt Liegenschaften FV | 18'751.75 | | 3'500.00 | | 20'387.00 | |
| 3431.01 | Nicht baulicher Unterhalt Liegenschaften FV | 11'386.70 | | 11'600.00 | | 11'330.55 | |
| 3439.01 | Sachversicherungsprämien | 2'449.35 | | 2'400.00 | | 2'443.50 | |
| 3439.02 | Strom, Wasser, Heizmaterial Liegenschaften FV | 24'781.25 | | 30'800.00 | | 20'893.90 | |
| 3940.01 | Interne Verrechnung kalkulatorische Zinse und Finanzaufwand | 238'400.00 | | 238'300.00 | | 238'400.00 | |
| 4260.01 | Rückerstattungen und Kostenbeteiligungen Dritter | | 60'000.00 | | | | 294.80 |
| 4430.01 | Mietzinsen Liegenschaften FV | | 111'762.85 | | 168'800.00 | | 152'471.90 |
| 4430.02 | Baurechtzinse | | 558'790.80 | | 607'500.00 | | 264'614.00 |
| 4439.01 | Übriger Liegenschaftenertrag FV | | | | | | 15'000.00 |
| 4470.01 | Pacht- und Mietzinse Liegenschaften VV | | | | | | 1'770.05 |
| 9631 | Zägli | 78'947.34 | 41'492.75 | 48'700.00 | 38'000.00 | 20'966.65 | 144'997.00 |
| 3130.05 | Liegenschaftsverwaltung | 1'441.90 | | 1'400.00 | | 1'442.70 | |
| 3430.01 | Baulicher Unterhalt Liegenschaften FV | 67'407.99 | | 38'000.00 | | 8'977.30 | |
| 3431.01 | Nicht baulicher Unterhalt Liegenschaften FV | 361.90 | | 400.00 | | 268.90 | |
| 3439.01 | Sachversicherungsprämien | 2'375.00 | | 2'400.00 | | 2'365.60 | |
| 3439.02 | Strom, Wasser, Heizmaterial Liegenschaften FV | 660.55 | | 700.00 | | 1'712.15 | |
| 3940.01 | Interne Verrechnung kalkulatorische Zinse und Finanzaufwand | 6'700.00 | | 5'800.00 | | 6'200.00 | |
| 4260.01 | Rückerstattungen und Kostenbeteiligungen Dritter | | 3'455.75 | | | | |
| 4430.01 | Mietzinsen Liegenschaften FV | | 38'037.00 | | 38'000.00 | | 38'037.00 |
| 4443.01 | Marktwertanpassungen Grundstücke, Liegenschaften | | | | | | 106'960.00 |
| 969 | Finanzvermögen | | 7'760.00 | | | | 11'120.00 |
| | Nettoertrag | 7'760.00 | | | | 11'120.00 | |
| 9690 | Finanzvermögen | | 7'760.00 | | | | 11'120.00 |
| 4440.01 | Marktwertanpassungen Wertschriften | | 7'760.00 | | | | 11'120.00 |
| 97 | Rückverteilungen | | 1'392.80 | | 6'000.00 | | 2'309.05 |
| | Nettoertrag | 1'392.80 | | 6'000.00 | | 2'309.05 | |
| 971 | Rückverteilung aus CO2-Abgabe | | 1'392.80 | | 6'000.00 | | 2'309.05 |
| | Nettoertrag | 1'392.80 | | 6'000.00 | | 2'309.05 | |
| 9710 | Rückverteilung aus CO2-Abgabe | | 1'392.80 | | 6'000.00 | | 2'309.05 |
| 4699.11 | Rückverteilung CO2-Abgabe | | 1'392.80 | | 6'000.00 | | 2'309.05 |

Erfolgsrechnung

| | | Rechnung 2021 | | Budget 2021 | | Rechnung 2020 | |
|-------------|--|---------------------|---------------------|-------------------|-------------------|---------------------|--------------|
| | | Aufwand | Ertrag | Aufwand | Ertrag | Aufwand | Ertrag |
| 99 | Nicht aufgeteilte Posten | 2'766'368.51 | 1'498'266.00 | 613'800.00 | 344'700.00 | 1'571'883.13 | |
| | Nettoaufwand | | 1'268'102.51 | | 269'100.00 | | 1'571'883.13 |
| 990 | Nicht aufgeteilte Posten | 1'536'520.51 | | 613'800.00 | 75'000.00 | 1'571'883.13 | |
| | Nettoaufwand | | 1'536'520.51 | | 538'800.00 | | 1'571'883.13 |
| 9900 | Zusätzliche, systembedingte Abschreibungen Art. 84 GV | 922'677.51 | | | 75'000.00 | 958'040.13 | |
| 3894.01 | Einlage in finanzpolitische Reserve | 922'677.51 | | | | 958'040.13 | |
| 4894.01 | Entnahme aus finanzpolitischer Reserve | | | | 75'000.00 | | |
| 9901 | Abschreibung bestehendes Verwaltungsvermögen | 613'843.00 | | 613'800.00 | | 613'843.00 | |
| 3300.90 | Planm. Abschreibung altes VV 12 Jahre | 613'843.00 | | 613'800.00 | | 613'843.00 | |
| 995 | Neutrale Aufwendungen und Erträge | 1'229'848.00 | 1'498'266.00 | | 269'700.00 | | |
| | Nettoertrag | 268'418.00 | | 269'700.00 | | | |
| 9950 | Neutrale Aufwendungen und Erträge | 1'229'848.00 | 1'498'266.00 | | 269'700.00 | | |
| 3896.01 | Einlage in Schwankungsreserve | 1'229'848.00 | | | | | |
| 4896.01 | Entnahme aus Neubewertungsreserve | | 1'498'266.00 | | 269'700.00 | | |

Erfolgsrechnung

| | | Rechnung 2021 | | Budget 2021 | | Rechnung 2020 | |
|----------|---|----------------------|----------------------|----------------------|----------------------|----------------------|----------------------|
| | | Aufwand | Ertrag | Aufwand | Ertrag | Aufwand | Ertrag |
| | Erfolgsrechnung | 35'419'120.26 | 35'419'120.26 | 33'830'500.00 | 33'830'500.00 | 33'829'973.02 | 33'829'973.02 |
| 3 | Aufwand | 35'359'728.65 | | 33'519'300.00 | | 33'679'714.97 | |
| 30 | Personalaufwand | 6'114'232.80 | | 5'740'300.00 | | 5'861'112.50 | |
| 31 | Sach- und übriger Betriebsaufwand | 5'709'613.32 | | 6'146'700.00 | | 6'582'281.86 | |
| 33 | Abschreibungen Verwaltungsvermögen | 1'969'479.50 | | 2'135'200.00 | | 1'830'409.40 | |
| 34 | Finanzaufwand | 492'483.99 | | 431'100.00 | | 419'931.60 | |
| 35 | Einlagen Fonds und Spezialfinanzierungen | 1'458'795.35 | | 716'500.00 | | 716'508.00 | |
| 36 | Transferaufwand | 16'695'680.18 | | 17'636'400.00 | | 16'545'231.48 | |
| 38 | Ausserordentlicher Aufwand | 2'152'525.51 | | | | 958'040.13 | |
| 39 | Interne Verrechnungen | 766'918.00 | | 713'100.00 | | 766'200.00 | |
| 4 | Ertrag | | 35'128'450.46 | | 33'830'500.00 | | 33'819'262.32 |
| 40 | Fiskalertrag | | 20'918'730.25 | | 20'443'200.00 | | 21'689'781.95 |
| 41 | Regalien und Konzessionen | | 334'603.30 | | 295'000.00 | | 308'788.75 |
| 42 | Entgelte | | 5'910'870.41 | | 5'196'900.00 | | 4'995'492.92 |
| 44 | Finanzertrag | | 1'020'127.28 | | 1'170'300.00 | | 881'851.75 |
| 45 | Entnahmen Fonds und Spezialfinanzierungen | | 87'418.78 | | 372'000.00 | | 111'600.05 |
| 46 | Transferertrag | | 4'095'816.44 | | 4'799'600.00 | | 4'569'846.90 |
| 48 | Ausserordentlicher Ertrag | | 1'993'966.00 | | 840'400.00 | | 495'700.00 |
| 49 | Interne Verrechnungen | | 766'918.00 | | 713'100.00 | | 766'200.00 |
| 9 | Abschluss | 59'391.61 | 290'669.80 | 311'200.00 | | 150'258.05 | 10'710.70 |
| 90 | Abschlusskonti | 59'391.61 | 290'669.80 | 311'200.00 | | 150'258.05 | 10'710.70 |

Erfolgsrechnung

| | | Rechnung 2021 | | Budget 2021 | | Rechnung 2020 | |
|-------------|---|----------------------|----------------------|----------------------|----------------------|----------------------|----------------------|
| | | Aufwand | Ertrag | Aufwand | Ertrag | Aufwand | Ertrag |
| | Erfolgsrechnung | 35'419'120.26 | 35'419'120.26 | 33'830'500.00 | 33'830'500.00 | 33'829'973.02 | 33'829'973.02 |
| 3 | Aufwand | 35'359'728.65 | | 33'519'300.00 | | 33'679'714.97 | |
| 30 | Personalaufwand | 6'114'232.80 | | 5'740'300.00 | | 5'861'112.50 | |
| 300 | Behörden und Kommissionen | 246'620.20 | | 262'500.00 | | 266'645.65 | |
| 3000 | Löhne, Tag- und Sitzungsgelder | 246'620.20 | | 262'500.00 | | 266'645.65 | |
| 3000.01 | Tag- und Sitzungsgelder Gemeinderat | 13'420.00 | | 18'000.00 | | 13'760.00 | |
| 3000.02 | Tag- und Sitzungsgelder Kommissionen und Fachgruppen | 47'950.00 | | 52'700.00 | | 56'686.70 | |
| 3000.03 | Tag- und Sitzungsgelder Delegationen und nicht ständige | 340.00 | | 6'000.00 | | 2'320.00 | |
| 3000.05 | Entschädigungen Gemeinderat | 183'000.20 | | 183'000.00 | | 183'000.20 | |
| 3000.06 | Entschädigungen Funktionäre | 310.00 | | 1'600.00 | | 10'878.75 | |
| 3000.07 | Entschädigungen Frühlingserienkurse | 1'600.00 | | 1'200.00 | | | |
| 301 | Löhne Verwaltungs- und Betriebspersonal | 4'711'183.85 | | 4'361'700.00 | | 4'475'690.85 | |
| 3010 | Löhne Verwaltungs- und Betriebspersonal | 4'711'183.85 | | 4'361'700.00 | | 4'475'690.85 | |
| 3010.01 | Löhne Verwaltungs- und Betriebspersonal | 4'529'210.55 | | 4'188'200.00 | | 4'334'351.55 | |
| 3010.02 | Löhne Aushilfspersonal | 45'103.40 | | 32'000.00 | | 51'660.00 | |
| 3010.03 | Löhne Reinigungspersonal | 154'963.10 | | 151'500.00 | | 153'393.45 | |
| 3010.09 | Lohnrückerstattungen | -18'093.20 | | -10'000.00 | | -63'714.15 | |
| 302 | Löhne Lehrpersonen | 86'060.55 | | 118'000.00 | | 110'813.45 | |
| 3020 | Löhne Lehrpersonen | 86'060.55 | | 118'000.00 | | 110'813.45 | |
| 3020.01 | Löhne Lehrkräfte | 45'325.35 | | 60'000.00 | | 63'957.65 | |
| 3020.02 | Löhne Spezialfunktionen | 31'730.20 | | 40'000.00 | | 36'090.60 | |
| 3020.03 | Löhne Zusatzunterricht | | | 8'000.00 | | 1'957.70 | |
| 3020.04 | Löhne freiwilliger Schulsport | 9'005.00 | | 10'000.00 | | 8'807.50 | |
| 304 | Zulagen | 21'557.00 | | 20'800.00 | | 21'182.00 | |
| 3040 | Betreuungszulagen | 21'557.00 | | 20'800.00 | | 21'182.00 | |
| 3040.01 | Betreuungszulage | 21'557.00 | | 20'800.00 | | 21'182.00 | |
| 305 | Arbeitgeberbeiträge | 907'416.50 | | 882'600.00 | | 870'088.90 | |

Erfolgsrechnung

| | | Rechnung 2021 | | Budget 2021 | | Rechnung 2020 | |
|-------------|---|---------------------|--------|---------------------|--------|---------------------|--------|
| | | Aufwand | Ertrag | Aufwand | Ertrag | Aufwand | Ertrag |
| 3050 | AG-Beiträge AHV, IV, EO, ALV, Verwaltung | 310'086.50 | | 298'100.00 | | 296'783.10 | |
| 3050.01 | AG-Beiträge AHV, IV, EO, ALV, Verwaltung | 310'086.50 | | 298'100.00 | | 296'783.10 | |
| 3052 | AG-Beiträge Pensionskassen | 418'671.15 | | 411'000.00 | | 397'679.10 | |
| 3052.01 | AG-Beiträge Pensionskassen | 418'671.15 | | 411'000.00 | | 397'679.10 | |
| 3053 | AG-Beiträge Unfallversicherungen | 56'845.30 | | 56'500.00 | | 58'574.30 | |
| 3053.01 | AG-Beiträge Unfallversicherungen | 56'845.30 | | 56'500.00 | | 58'574.30 | |
| 3054 | AG-Beiträge Familienausgleichskasse | 76'948.05 | | 73'900.00 | | 74'073.00 | |
| 3054.01 | AG-Beiträge Familienausgleichskasse | 76'948.05 | | 73'900.00 | | 74'073.00 | |
| 3055 | AG-Beiträge Krankentaggeldversicherung | 44'865.50 | | 43'100.00 | | 42'979.40 | |
| 3055.01 | AG-Beiträge Krankentaggeldversicherung | 44'865.50 | | 43'100.00 | | 42'979.40 | |
| 309 | Übriger Personalaufwand | 141'394.70 | | 94'700.00 | | 116'691.65 | |
| 3090 | Aus- und Weiterbildung des Personals | 63'794.25 | | 61'600.00 | | 34'535.10 | |
| 3090.01 | Aus- und Weiterbildung Personal | 63'252.10 | | 54'600.00 | | 32'972.95 | |
| 3090.02 | Aus- und Weiterbildung Gemeinderat, Kommissionen, | 440.00 | | 3'000.00 | | 1'460.00 | |
| 3090.61 | Aus- und Weiterbildung Personal | 102.15 | | 2'500.00 | | 102.15 | |
| 3090.71 | Aus- und Weiterbildung Personal | | | 1'000.00 | | | |
| 3090.81 | Aus- und Weiterbildung Personal | | | 500.00 | | | |
| 3091 | Personalwerbung | 70'729.70 | | 16'400.00 | | 68'273.45 | |
| 3091.01 | Personalwerbung | 70'729.70 | | 16'400.00 | | 68'273.45 | |
| 3099 | Übriger Personalaufwand | 6'870.75 | | 16'700.00 | | 13'883.10 | |
| 3099.01 | Übriger Personalaufwand | 3'992.65 | | 11'200.00 | | 8'287.70 | |
| 3099.02 | Abschiedsgeschenke Austritte | 1'996.30 | | 2'500.00 | | 3'835.85 | |
| 3099.03 | Gesundheitsförderung am Arbeitsplatz | 881.80 | | 2'500.00 | | 1'759.55 | |
| 3099.04 | Private Mandatsträger, Fachstelle | | | 500.00 | | | |
| 31 | Sach- und übriger Betriebsaufwand | 5'709'613.32 | | 6'146'700.00 | | 6'582'281.86 | |
| 310 | Material- und Warenaufwand | 676'212.80 | | 702'200.00 | | 666'555.60 | |
| 3100 | Büromaterial | 25'873.65 | | 28'400.00 | | 23'467.80 | |
| 3100.01 | Büromaterial | 25'873.65 | | 28'400.00 | | 23'467.80 | |

Erfolgsrechnung

| | | Rechnung 2021 | | Budget 2021 | | Rechnung 2020 | |
|-------------|---|-------------------|--------|-------------------|--------|-------------------|--------|
| | | Aufwand | Ertrag | Aufwand | Ertrag | Aufwand | Ertrag |
| 3101 | Betriebs- und Verbrauchsmaterial | 209'747.60 | | 227'800.00 | | 221'866.10 | |
| 3101.01 | Betriebs- und Verbrauchsmaterial | 111'402.55 | | 116'300.00 | | 127'065.90 | |
| 3101.02 | Treib- und Schmierstoffe | 32'791.85 | | 32'000.00 | | 27'953.40 | |
| 3101.03 | Material Winterdienst | 23'958.30 | | 23'000.00 | | 20'593.80 | |
| 3101.51 | Betriebs- und Verbrauchsmaterial | 17'964.30 | | 23'500.00 | | 19'703.95 | |
| 3101.52 | Verbrauchsmaterial Restaurationsbetrieb | 1'967.80 | | 9'000.00 | | 2'982.45 | |
| 3101.53 | Verbrauchsmaterial Schwimmkurse | 770.30 | | 3'000.00 | | 2'378.25 | |
| 3101.61 | Betriebs- und Verbrauchsmaterial | 3'344.00 | | 4'000.00 | | 6'298.25 | |
| 3101.62 | Treib- und Schmierstoffe | 1'279.90 | | 1'500.00 | | 1'058.90 | |
| 3101.71 | Betriebs- und Verbrauchsmaterial | | | 500.00 | | 202.50 | |
| 3101.81 | Betriebs- und Verbrauchsmaterial | 16'268.60 | | 15'000.00 | | 13'628.70 | |
| 3102 | Drucksachen, Publikationen | 72'060.60 | | 81'200.00 | | 83'505.90 | |
| 3102.01 | Drucksachen, Publikationen | 49'356.10 | | 56'500.00 | | 67'909.00 | |
| 3102.02 | Publikationen Bauverwaltung | 10'672.85 | | 20'000.00 | | 13'083.85 | |
| 3102.03 | Kultur-Kuvert | 4'494.30 | | 2'000.00 | | 56.00 | |
| 3102.51 | Drucksachen, Publikationen | 6'482.55 | | 1'200.00 | | 1'618.20 | |
| 3102.61 | Drucksachen, Publikationen | 410.40 | | 500.00 | | 54.00 | |
| 3102.81 | Drucksachen, Publikationen | 644.40 | | 1'000.00 | | 784.85 | |
| 3103 | Fachliteratur, Zeitschriften | 22'139.25 | | 22'600.00 | | 20'801.50 | |
| 3103.01 | Fachliteratur, Zeitschriften | 6'743.00 | | 7'100.00 | | 6'326.65 | |
| 3103.02 | Bibliothek | 15'396.25 | | 15'500.00 | | 14'474.85 | |
| 3104 | Lehrmittel | 230'417.60 | | 238'300.00 | | 212'590.15 | |
| 3104.01 | Lehrmittel | 192'292.20 | | 193'100.00 | | 167'641.25 | |
| 3104.02 | Material Handarbeiten, Werken | 38'125.40 | | 45'200.00 | | 44'948.90 | |
| 3105 | Lebensmittel | 114'087.20 | | 101'400.00 | | 102'936.90 | |
| 3105.01 | Lebensmittel | 114'087.20 | | 101'400.00 | | 102'936.90 | |
| 3109 | Übriger Material- und Warenaufwand | 1'886.90 | | 2'500.00 | | 1'387.25 | |
| 3109.01 | Übriger Material- und Warenaufwand | 1'886.90 | | 2'500.00 | | 1'387.25 | |
| 311 | Nicht aktivierbare Anlagen | 289'367.80 | | 318'800.00 | | 418'662.02 | |
| 3110 | Büromöbel und Geräte | 109'957.20 | | 114'200.00 | | 131'311.40 | |
| 3110.01 | Büromöbel und Geräte | 27'484.40 | | 24'000.00 | | 24'055.85 | |
| 3110.02 | Schulmobiliar | 82'472.80 | | 90'200.00 | | 107'255.55 | |

Erfolgsrechnung

| | | Rechnung 2021 | | Budget 2021 | | Rechnung 2020 | |
|-------------|--|---------------------|--------|---------------------|--------|---------------------|--------|
| | | Aufwand | Ertrag | Aufwand | Ertrag | Aufwand | Ertrag |
| 3111 | Maschinen, Geräte und Fahrzeuge | 77'980.90 | | 95'500.00 | | 141'475.62 | |
| 3111.01 | Maschinen, Geräte und Fahrzeuge | 29'030.95 | | 37'000.00 | | 78'962.17 | |
| 3111.02 | Strassenmarkierungen und Signale | 14'200.55 | | 20'000.00 | | 37'009.30 | |
| 3111.51 | Maschinen, Geräte und Fahrzeuge | 2'643.05 | | 2'500.00 | | 2'215.60 | |
| 3111.61 | Maschinen, Geräte und Fahrzeuge | 32'106.35 | | 35'000.00 | | 22'708.55 | |
| 3111.81 | Maschinen, Geräte und Fahrzeuge | | | 1'000.00 | | 580.00 | |
| 3112 | Kleider, Wäsche, Vorhänge | 5'458.95 | | 7'000.00 | | 6'514.50 | |
| 3112.01 | Dienstkleider | 4'937.35 | | 5'000.00 | | 4'857.70 | |
| 3112.61 | Dienstkleider | 521.60 | | 1'000.00 | | 679.30 | |
| 3112.71 | Dienstkleider | | | 1'000.00 | | 977.50 | |
| 3113 | Hardware | 43'674.25 | | 57'400.00 | | 74'493.60 | |
| 3113.01 | Hardware | 43'674.25 | | 57'400.00 | | 74'493.60 | |
| 3118 | Immaterielle Anlagen | 52'296.50 | | 43'700.00 | | 56'845.95 | |
| 3118.01 | Software, Lizenzen | 52'296.50 | | 43'700.00 | | 56'845.95 | |
| 3119 | Übrige nicht aktivierbare Anlagen | | | 1'000.00 | | 8'020.95 | |
| 3119.01 | Übrige nicht aktivierbare Anlagen | | | 1'000.00 | | 8'020.95 | |
| 312 | Ver- und Entsorgung Liegenschaften VV | 975'659.42 | | 1'226'800.00 | | 1'148'000.40 | |
| 3120 | Ver- und Entsorgung Liegenschaften VV | 975'659.42 | | 1'226'800.00 | | 1'148'000.40 | |
| 3120.01 | Ver- und Entsorgung Liegenschaften Verwaltungsvermögen | 403'464.42 | | 550'800.00 | | 484'362.90 | |
| 3120.03 | Strom für öffentliche Beleuchtung | 41'719.70 | | 50'000.00 | | 53'982.90 | |
| 3120.51 | Ver- und Entsorgung Liegenschaften Verwaltungsvermögen | 102'532.65 | | 190'000.00 | | 157'369.25 | |
| 3120.61 | Wasserankauf | 427'219.20 | | 435'000.00 | | 451'618.00 | |
| 3120.71 | Ver- und Entsorgung Liegenschaften Verwaltungsvermögen | 723.45 | | 1'000.00 | | 667.35 | |
| 313 | Dienstleistungen und Honorare | 1'570'169.14 | | 1'631'400.00 | | 1'650'402.45 | |
| 3130 | Dienstleistungen Dritter | 986'607.71 | | 1'032'100.00 | | 955'722.05 | |
| 3130.01 | Dienstleistungen Dritter | 323'641.10 | | 312'700.00 | | 290'391.55 | |
| 3130.02 | Telefon, Internet, Kommunikation, Alarm | 45'560.01 | | 65'900.00 | | 47'267.70 | |
| 3130.03 | Porto, Post- und Bankspesen | 49'389.60 | | 54'100.00 | | 47'938.70 | |
| 3130.04 | Mitglieder- und Verbandsbeiträge | 9'038.00 | | 13'600.00 | | 9'178.00 | |
| 3130.05 | Liegenschaftsverwaltung | 20'125.30 | | 22'600.00 | | 20'964.65 | |
| 3130.06 | Gebühren Einwohnerdienste | 3'595.50 | | 4'000.00 | | 3'902.50 | |
| 3130.07 | Gebühren Fremdenpolizei | 28'369.40 | | 30'000.00 | | 24'966.90 | |

Erfolgsrechnung

| | | Rechnung 2021 | | Budget 2021 | | Rechnung 2020 | |
|-------------|--|-------------------|--------|-------------------|--------|-------------------|--------|
| | | Aufwand | Ertrag | Aufwand | Ertrag | Aufwand | Ertrag |
| 3130.08 | Gebühren Baubewilligungsverfahren | 21'659.00 | | 30'000.00 | | 27'588.05 | |
| 3130.09 | Gebühren Gastgewerbe, Handel mit alkoholischen | 570.00 | | 4'000.00 | | 570.00 | |
| 3130.10 | Externes Schultaxi | 1'471.20 | | 2'000.00 | | 2'700.50 | |
| 3130.11 | Bundesfeier | 3'959.25 | | 3'700.00 | | 840.75 | |
| 3130.12 | Jungbürgerfeier | 2'845.90 | | 2'000.00 | | 290.80 | |
| 3130.13 | Empfänge und Ehrungen | 1'537.65 | | 3'000.00 | | 426.30 | |
| 3130.14 | Schneeräumung durch Dritte | 15'385.45 | | 20'000.00 | | 12'350.85 | |
| 3130.15 | Baumpflege durch Dritte | 6'883.50 | | 7'000.00 | | 11'359.35 | |
| 3130.16 | Entsorgung Strassenwischgut | 18'498.35 | | 25'000.00 | | 28'657.40 | |
| 3130.17 | Tageskarten Gemeinde | 70'000.00 | | 70'000.00 | | 70'000.00 | |
| 3130.20 | Waldpflege | 740.80 | | 3'000.00 | | 2'624.00 | |
| 3130.61 | Dienstleistungen Dritter | 15'420.80 | | 16'000.00 | | 16'782.40 | |
| 3130.62 | Telefon, Internet, Alarm, Porto | 3'012.30 | | 3'000.00 | | 2'897.35 | |
| 3130.71 | Telefon, Internet, Alarm | 45.15 | | 500.00 | | 46.70 | |
| 3130.82 | Entsorgung Kehrriecht, Papier, Kompost und Metalle | 313'972.90 | | 315'000.00 | | 316'284.30 | |
| 3130.83 | Entsorgung Sonderabfälle und Separatsammlungen | 30'886.55 | | 25'000.00 | | 17'693.30 | |
| 3132 | Honorare Berater, Gutachter, Fachexperten | 437'102.93 | | 418'400.00 | | 548'554.25 | |
| 3132.01 | Honorare externe Berater, Gutachter, Fachexperten etc. | 300'549.68 | | 246'000.00 | | 321'334.95 | |
| 3132.02 | Honorar Kreisgeometer für Nachführung Vermessungswerk | 31'414.60 | | 20'000.00 | | 23'263.05 | |
| 3132.04 | Realisierung Richtplan Landschaft | | | 2'000.00 | | | |
| 3132.05 | Honorar Rechnungsprüfung | 22'841.00 | | 24'400.00 | | 21'390.30 | |
| 3132.06 | Amtliche Vermessung / Los 10 | | | 20'000.00 | | 24'543.75 | |
| 3132.61 | Honorare externe Berater, Gutachter, Fachexperten etc. | 8'801.00 | | 25'000.00 | | 40'262.60 | |
| 3132.62 | Leitungseinmessung | 15'704.45 | | 5'000.00 | | 6'760.70 | |
| 3132.71 | Honorare Projekte | 43'871.35 | | 75'000.00 | | 88'414.00 | |
| 3132.72 | Leitungseinmessung | 13'920.85 | | | | 22'584.90 | |
| 3132.81 | Honorare externe Berater, Gutachter, Fachexperten etc. | | | 1'000.00 | | | |
| 3133 | Informatik-Nutzungsaufwand | 21'918.15 | | 30'200.00 | | 19'210.90 | |
| 3133.01 | Informatik-Nutzungsaufwand | 2'240.90 | | 6'700.00 | | 3'789.75 | |
| 3133.02 | Internet-Homepage Bolligen | 7'346.25 | | 13'500.00 | | 6'374.35 | |
| 3133.03 | Geografisches Informationssystem (GIS) | 12'331.00 | | 10'000.00 | | 9'046.80 | |
| 3134 | Sachversicherungsprämien | 84'179.80 | | 99'500.00 | | 81'613.90 | |
| 3134.01 | Sachversicherungsprämien | 84'179.80 | | 81'500.00 | | 81'613.90 | |
| 3134.02 | Beitrag Einsatzkostenversicherung (GVB) | | | 18'000.00 | | | |
| 3136 | Honorare privatärztlicher Tätigkeit | 22'899.05 | | 35'000.00 | | 27'577.70 | |
| 3136.01 | Honorare privatärztlicher Tätigkeit | 22'899.05 | | 35'000.00 | | 27'577.70 | |

Erfolgsrechnung

| | | Rechnung 2021 | | Budget 2021 | | Rechnung 2020 | |
|-------------|--|---------------------|--------|---------------------|--------|---------------------|--------|
| | | Aufwand | Ertrag | Aufwand | Ertrag | Aufwand | Ertrag |
| 3137 | Steuern und Abgaben | 17'461.50 | | 16'200.00 | | 17'723.65 | |
| 3137.01 | Steuern und Abgaben | 17'461.50 | | 16'200.00 | | 17'723.65 | |
| 314 | Baulicher und betrieblicher Unterhalt | 1'429'490.68 | | 1'450'500.00 | | 1'948'019.05 | |
| 3140 | Unterhalt an Grundstücken | 409'573.80 | | 476'000.00 | | 524'078.05 | |
| 3140.01 | Unterhalt an Grundstücken | 8'857.85 | | 12'000.00 | | 11'070.65 | |
| 3140.02 | Unterhalt Aussenanlagen, Sport- und Spielplätze | 119'516.65 | | 129'000.00 | | 182'538.40 | |
| 3140.03 | Unterhalt öffentliche Anlagen und Spielplätze | 9'206.80 | | 15'000.00 | | 13'730.15 | |
| 3140.04 | Unterhalt Grünanlagen | 227'127.70 | | 220'000.00 | | 220'445.60 | |
| 3140.05 | Unterhalt Grabanlagen | 37'391.05 | | 70'000.00 | | 45'892.10 | |
| 3140.06 | Neugestaltung und Aufheben Grabfelder und Gräber | 7'473.75 | | 30'000.00 | | 50'401.15 | |
| 3141 | Unterhalt Strassen / Verkehrswege | 191'649.43 | | 185'000.00 | | 237'117.25 | |
| 3141.01 | Unterhalt Strassen / Verkehrswege | 158'694.43 | | 145'000.00 | | 193'960.95 | |
| 3141.02 | Unterhalt Strassenbeleuchtung | 32'955.00 | | 40'000.00 | | 43'156.30 | |
| 3142 | Unterhalt Wasserbau | 29'663.40 | | 30'000.00 | | 25'068.35 | |
| 3142.01 | Unterhalt Wasserbau | 17'299.20 | | 22'000.00 | | 15'230.50 | |
| 3142.02 | Unterhalt Feuerweiher | 12'364.20 | | 8'000.00 | | 9'837.85 | |
| 3143 | Unterhalt übrige Tiefbauten | 428'275.70 | | 349'500.00 | | 428'142.45 | |
| 3143.02 | Unterhalt öffentliche Brunnen | 1'004.35 | | 1'000.00 | | 1'458.70 | |
| 3143.62 | Unterhalt Leitungsnetz (Reparaturen) | 184'427.85 | | 85'000.00 | | 169'286.05 | |
| 3143.63 | Erneuerung/Erweiterung Leitungsnetz | 28'044.85 | | 10'000.00 | | | |
| 3143.64 | Unterhalt Hydranten | 65'903.30 | | 75'000.00 | | 79'465.80 | |
| 3143.65 | Unterhalt Schieber | 9'900.00 | | 12'500.00 | | 8'310.20 | |
| 3143.71 | Unterhalt übrige Tiefbauten | 130'053.20 | | 140'000.00 | | 129'862.60 | |
| 3143.72 | Optimierung Entwässerung in LWZ | 4'444.00 | | 10'000.00 | | 30'109.20 | |
| 3143.81 | Unterhalt übrige Tiefbauten | 4'498.15 | | 16'000.00 | | 9'649.90 | |
| 3144 | Unterhalt Hochbauten, Gebäude | 370'328.35 | | 409'000.00 | | 733'612.95 | |
| 3144.01 | Unterhalt Hochbauten, Gebäude | 340'734.80 | | 367'000.00 | | 701'867.75 | |
| 3144.51 | Unterhalt Hochbauten, Gebäude | 29'593.55 | | 42'000.00 | | 31'745.20 | |
| 3145 | Unterhalt Wald | | | 1'000.00 | | | |
| 3145.01 | Unterhalt Wald | | | 1'000.00 | | | |
| 315 | Unterhalt Mobilien und immaterielle Anlagen | 264'530.25 | | 291'800.00 | | 338'422.55 | |

Erfolgsrechnung

| | | Rechnung 2021 | | Budget 2021 | | Rechnung 2020 | |
|-------------|---|-------------------|--------|-------------------|--------|-------------------|--------|
| | | Aufwand | Ertrag | Aufwand | Ertrag | Aufwand | Ertrag |
| 3150 | Unterhalt Büromöbel und Geräte | 1'688.20 | | 2'300.00 | | 750.65 | |
| 3150.01 | Unterhalt Büromöbel und Geräte | 1'688.20 | | 2'300.00 | | 750.65 | |
| 3151 | Unterhalt Apparate, Maschinen, Geräte, Fahrzeuge | 144'788.15 | | 160'400.00 | | 264'028.80 | |
| 3151.01 | Unterhalt Apparate, Maschinen, Geräte, Fahrzeuge | 123'580.65 | | 129'400.00 | | 178'483.00 | |
| 3151.51 | Unterhalt Apparate, Maschinen, Geräte, Fahrzeuge | 19'600.90 | | 30'000.00 | | 85'545.80 | |
| 3151.61 | Unterhalt Apparate, Geräte, Maschinen, Fahrzeuge | 1'606.60 | | 1'000.00 | | | |
| 3153 | Informatik-Unterhalt (Hardware) | 5'587.35 | | 5'100.00 | | 4'020.55 | |
| 3153.01 | Informatik-Unterhalt (Hardware) | 5'587.35 | | 5'100.00 | | 4'020.55 | |
| 3158 | Unterhalt immaterielle Anlagen | 112'466.55 | | 124'000.00 | | 69'622.55 | |
| 3158.01 | Unterhalt immaterielle Anlagen (Software) | 112'466.55 | | 124'000.00 | | 69'622.55 | |
| 316 | Mieten, Leasing, Pachten, Benützungsgebühren | 206'114.00 | | 180'400.00 | | 157'694.40 | |
| 3160 | Miete und Pacht Liegenschaften | 124'479.10 | | 98'500.00 | | 90'605.10 | |
| 3160.01 | Miete und Pacht Liegenschaften | 124'479.10 | | 98'500.00 | | 90'605.10 | |
| 3161 | Mieten, Benützungskosten Anlagen | 81'634.90 | | 79'400.00 | | 67'089.30 | |
| 3161.01 | Mieten, Benützungskosten Anlagen | 78'998.50 | | 76'400.00 | | 65'551.40 | |
| 3161.51 | Mieten, Benützungskosten Anlagen | 2'636.40 | | 3'000.00 | | 1'537.90 | |
| 3169 | Übrige Mieten und Benützungskosten | | | 2'500.00 | | | |
| 3169.01 | Übrige Mieten und Benützungskosten | | | 2'500.00 | | | |
| 317 | Spesenentschädigungen | 128'794.30 | | 160'800.00 | | 152'242.00 | |
| 3170 | Reisekosten und Spesen | 69'285.65 | | 85'500.00 | | 85'624.60 | |
| 3170.01 | Reisekosten und Spesen Gemeinderat | 18'240.00 | | 20'000.00 | | 18'240.00 | |
| 3170.02 | Reisekosten und Spesen Kommissionen, Fachgruppen und.. | 1'100.60 | | 2'100.00 | | 413.70 | |
| 3170.03 | Reisekosten und Spesen | 40'929.55 | | 53'900.00 | | 52'452.65 | |
| 3170.04 | Verpflegung Mannschaft | 1'199.00 | | | | 5'968.25 | |
| 3170.05 | Reisekosten Schüler für auswärtigen Schulbesuch | 7'816.50 | | 9'500.00 | | 8'550.00 | |
| 3171 | Exkursionen, Schulreisen und Lager | 59'508.65 | | 75'300.00 | | 66'617.40 | |
| 3171.01 | Exkursionen, Schulreisen und Lager | 59'508.65 | | 75'300.00 | | 66'617.40 | |
| 318 | Wertberichtigungen auf Forderungen | 105'355.98 | | 95'000.00 | | 26'523.89 | |

Erfolgsrechnung

| | | Rechnung 2021 | | Budget 2021 | | Rechnung 2020 | |
|-------------|--|---------------------|--------|---------------------|--------|---------------------|--------|
| | | Aufwand | Ertrag | Aufwand | Ertrag | Aufwand | Ertrag |
| 3180 | Wertberichtigungen auf Forderungen | -20'266.00 | | | | -41'300.00 | |
| 3180.01 | Wertberichtigungen auf Forderungen | -20'266.00 | | | | -41'300.00 | |
| 3181 | Tatsächliche Forderungsverluste | 125'621.98 | | 95'000.00 | | 67'823.89 | |
| 3181.01 | Tatsächliche Forderungsverluste | 125'621.98 | | 95'000.00 | | 67'823.89 | |
| 319 | Verschiedener Betriebsaufwand | 63'918.95 | | 89'000.00 | | 75'759.50 | |
| 3199 | Übriger Betriebsaufwand | 63'918.95 | | 89'000.00 | | 75'759.50 | |
| 3199.01 | Übriger Betriebsaufwand | 30'409.75 | | 38'000.00 | | 43'270.80 | |
| 3199.02 | Neuzuzügeranlass | | | 2'400.00 | | 31.00 | |
| 3199.03 | Ratskredit | 15'561.80 | | 32'200.00 | | 18'221.55 | |
| 3199.04 | Projekte und ausserordentliche Anlässe | 14'165.50 | | 14'400.00 | | 13'355.20 | |
| 3199.05 | Vorsteuerkürzung | 655.40 | | | | 880.95 | |
| 3199.06 | Schwimmwettkämpfe | 2'126.50 | | 2'000.00 | | | |
| 3199.61 | Übriger Betriebsaufwand | 1'000.00 | | | | | |
| 33 | Abschreibungen Verwaltungsvermögen | 1'969'479.50 | | 2'135'200.00 | | 1'830'409.40 | |
| 330 | Sachanlagen VV | 1'845'940.10 | | 2'019'200.00 | | 1'689'729.40 | |
| 3300 | Planmässige Abschreibungen Sachanlagen | 1'845'940.10 | | 2'019'200.00 | | 1'689'729.40 | |
| 3300.10 | Planmässige Abschreibungen Strassen VV | 108'672.25 | | 110'700.00 | | 94'468.65 | |
| 3300.20 | Planmässige Abschreibungen Wasserbau | 3'813.00 | | 3'800.00 | | 3'813.00 | |
| 3300.30 | Planmässige Abschreibungen übrige Tiefbauten | 114'281.55 | | 129'900.00 | | 90'449.85 | |
| 3300.40 | Planmässige Abschreibungen Hochbauten VV | 645'654.40 | | 792'900.00 | | 550'082.10 | |
| 3300.60 | Planmässige Abschreibungen Mobilien VV | 76'602.90 | | 87'500.00 | | 62'255.00 | |
| 3300.90 | Planm. Abschreibung altes VV 12 Jahre | 613'843.00 | | 613'800.00 | | 613'843.00 | |
| 3300.91 | Planm. Abschreibungen übrige Sachanlagen | 283'073.00 | | 280'600.00 | | 274'817.80 | |
| 332 | Abschreibungen immaterielle Anlagen | 123'539.40 | | 116'000.00 | | 140'680.00 | |
| 3320 | Planmässige Abschreibungen immat. Anlagen | 123'539.40 | | 116'000.00 | | 140'680.00 | |
| 3320.01 | Planmässige Abschreibungen Informatik | 123'539.40 | | 116'000.00 | | 140'680.00 | |
| 34 | Finanzaufwand | 492'483.99 | | 431'100.00 | | 419'931.60 | |
| 340 | Zinsaufwand | 348'112.45 | | 331'300.00 | | 327'333.05 | |

Erfolgsrechnung

| | | Rechnung 2021 | | Budget 2021 | | Rechnung 2020 | |
|-------------|---|----------------------|--------|----------------------|--------|----------------------|--------|
| | | Aufwand | Ertrag | Aufwand | Ertrag | Aufwand | Ertrag |
| 3401 | Verzinsung kurzfristige Finanzverbindlichkeiten | 9'699.45 | | 500.00 | | 133.05 | |
| 3401.01 | Verzinsung kurzfristige Finanzverbindlichkeiten | 9'699.45 | | 500.00 | | 133.05 | |
| 3406 | Verzinsung langfristige Finanzverbindlichkeiten | 235'713.00 | | 228'500.00 | | 218'500.00 | |
| 3406.01 | Verzinsung langfristige Finanzverbindlichkeiten | 235'713.00 | | 228'500.00 | | 218'500.00 | |
| 3409 | Übrige Passivzinsen | 102'700.00 | | 102'300.00 | | 108'700.00 | |
| 3409.01 | Verrechnete Zinsen | 102'700.00 | | 102'300.00 | | 108'700.00 | |
| 343 | Liegenschaftsaufwand Finanzvermögen | 128'174.49 | | 89'800.00 | | 68'378.90 | |
| 3430 | Baulicher Unterhalt Liegenschaften FV | 86'159.74 | | 41'500.00 | | 29'364.30 | |
| 3430.01 | Baulicher Unterhalt Liegenschaften FV | 86'159.74 | | 41'500.00 | | 29'364.30 | |
| 3431 | Nicht baul.Unterhalt Liegenschaften FV | 11'748.60 | | 12'000.00 | | 11'599.45 | |
| 3431.01 | Nicht baulicher Unterhalt Liegenschaften FV | 11'748.60 | | 12'000.00 | | 11'599.45 | |
| 3439 | Übriger Liegenschaftsaufwand FV | 30'266.15 | | 36'300.00 | | 27'415.15 | |
| 3439.01 | Sachversicherungsprämien | 4'824.35 | | 4'800.00 | | 4'809.10 | |
| 3439.02 | Strom, Wasser, Heizmaterial Liegenschaften FV | 25'441.80 | | 31'500.00 | | 22'606.05 | |
| 349 | Verschiedener Finanzaufwand | 16'197.05 | | 10'000.00 | | 24'219.65 | |
| 3499 | Übriger Finanzaufwand | 16'197.05 | | 10'000.00 | | 24'219.65 | |
| 3499.01 | Vergütungszins (Steuern) | 16'197.05 | | 10'000.00 | | 24'219.65 | |
| 35 | Einlagen Fonds und Spezialfinanzierungen | 1'458'795.35 | | 716'500.00 | | 716'508.00 | |
| 351 | Einlagen Fonds und Spezialfinanzierungen EK | 1'458'795.35 | | 716'500.00 | | 716'508.00 | |
| 3510 | Einlagen Spezialfinanzierungen EK | 1'458'795.35 | | 716'500.00 | | 716'508.00 | |
| 3510.10 | Einlage in Spezialfinanzierung WE (Wiederbeschaffungsw..) | 738'419.00 | | 486'500.00 | | 430'326.00 | |
| 3510.50 | Einlage in Spezialfinanzierung WE (Anschlussgebühren) | 720'376.35 | | 230'000.00 | | 286'182.00 | |
| 36 | Transferaufwand | 16'695'680.18 | | 17'636'400.00 | | 16'545'231.48 | |
| 361 | Entschädigungen an Gemeinwesen | 7'062'690.16 | | 7'192'300.00 | | 6'718'710.65 | |
| 3611 | Entschädigungen an Kanton | 6'140'904.66 | | 6'326'000.00 | | 6'076'895.35 | |
| 3611.01 | Entschädigungen an Kanton | 6'140'904.66 | | 6'326'000.00 | | 6'076'895.35 | |

Erfolgsrechnung

| | | Rechnung 2021 | | Budget 2021 | | Rechnung 2020 | |
|-------------|---|---------------------|--------|---------------------|--------|---------------------|--------|
| | | Aufwand | Ertrag | Aufwand | Ertrag | Aufwand | Ertrag |
| 3612 | Entschädigung an Gemeinden, Gemeindeverbände | 921'785.50 | | 866'300.00 | | 641'815.30 | |
| 3612.01 | Entschädigungen an Gemeinden, Gemeindeverbände | 630'823.45 | | 569'100.00 | | 325'125.90 | |
| 3612.02 | Beitrag an regionale Zivilschutzorganisationen | 83'976.35 | | 94'200.00 | | 89'987.05 | |
| 3612.03 | Verrechnete Leistungen | 200'400.00 | | 199'000.00 | | 221'705.00 | |
| 3612.82 | Entschädigung an Gemeinden, Gemeindeverbände | 6'585.70 | | 4'000.00 | | 4'997.35 | |
| 362 | Finanz- und Lastenausgleich | 2'372'223.00 | | 2'426'000.00 | | 2'371'414.00 | |
| 3621 | Finanz- und Lastenausgleich an Kanton | 1'152'040.00 | | 1'152'000.00 | | 1'166'258.00 | |
| 3621.61 | Lastenausgleichsbeiträge an Kanton | 1'152'040.00 | | 1'152'000.00 | | 1'166'258.00 | |
| 3622 | Finanz- und Lastenausgleich an Gemeinden | 1'220'183.00 | | 1'274'000.00 | | 1'205'156.00 | |
| 3622.71 | Disparitätenabbau Gemeinden | 1'220'183.00 | | 1'274'000.00 | | 1'205'156.00 | |
| 363 | Beiträge an Gemeinwesen und Dritte | 7'260'766.02 | | 8'018'100.00 | | 7'455'106.83 | |
| 3631 | Beiträge an Kanton | 2'413'057.00 | | 2'470'700.00 | | 2'401'332.00 | |
| 3631.01 | Beiträge an Kanton | 2'378'244.00 | | 2'425'700.00 | | 2'368'057.00 | |
| 3631.71 | Abgabe an kantonalen Abwasserfond | 34'813.00 | | 45'000.00 | | 33'275.00 | |
| 3632 | Beiträge an Gemeinden und Gemeindeverbände | 970'958.50 | | 976'000.00 | | 962'811.85 | |
| 3632.01 | Beiträge an Gemeinden und Gemeindeverbände | 69'384.60 | | 71'000.00 | | 72'523.95 | |
| 3632.71 | Betriebsbeitrag an Gemeindeverband ARA Worblental | 622'583.00 | | 630'000.00 | | 612'274.35 | |
| 3632.81 | Betriebsbeitrag an KEWU | 278'990.90 | | 275'000.00 | | 278'013.55 | |
| 3634 | Beiträge an öffentliche Unternehmungen | 144'434.10 | | 148'100.00 | | 148'702.85 | |
| 3634.01 | Beiträge an öffentliche Unternehmungen | 144'434.10 | | 148'100.00 | | 148'702.85 | |
| 3635 | Beiträge an private Unternehmungen | 16'768.50 | | 14'500.00 | | 16'364.10 | |
| 3635.01 | Beiträge an private Unternehmungen | 16'768.50 | | 14'500.00 | | 16'364.10 | |
| 3636 | Beiträge an private Organisationen ohne Erwerbszweck | 1'113'926.52 | | 1'105'300.00 | | 1'071'140.58 | |
| 3636.01 | Beiträge an private Organisationen ohne Erwerbszweck | 560'470.27 | | 501'900.00 | | 490'739.38 | |
| 3636.02 | Beitrag an Volkshochschule | 4'732.50 | | 4'800.00 | | 4'725.00 | |
| 3636.03 | Beitrag an Kornhausbibliothek Bern | 27'448.50 | | 27'500.00 | | 27'252.75 | |
| 3636.04 | Beitrag an Stiftung Ortsstube Bolligen | 2'500.00 | | 2'500.00 | | 2'500.00 | |
| 3636.05 | Beitrag an kulturelle Institutionen der Stadt Bern | 162'676.00 | | 162'700.00 | | 162'676.00 | |
| 3636.07 | Beiträge an Künstlerinnen und kulturelle Institutionen | 4'175.65 | | 8'000.00 | | 5'176.95 | |
| 3636.08 | Beiträge an örtliche Turn- und Sportvereine | 1'430.00 | | 4'000.00 | | 650.00 | |

Erfolgsrechnung

| | | Rechnung 2021 | | Budget 2021 | | Rechnung 2020 | |
|-------------|--|---------------------|--------|---------------------|--------|---------------------|--------|
| | | Aufwand | Ertrag | Aufwand | Ertrag | Aufwand | Ertrag |
| 3636.09 | Beitrag an Samariterverein | 1'700.00 | | 1'700.00 | | 1'700.00 | |
| 3636.10 | SRK-Fahrdienst | 3'790.20 | | 3'800.00 | | 3'775.80 | |
| 3636.11 | Beitrag an Musikschule Bantiger | 330'107.80 | | 376'400.00 | | 354'371.65 | |
| 3636.12 | Beitrag an auswärtige Musikschulen | 14'895.60 | | 12'000.00 | | 17'573.05 | |
| 3637 | Beiträge an private Haushalte | 2'594'621.40 | | 3'296'500.00 | | 2'846'755.45 | |
| 3637.01 | Beiträge an private Haushalte | 2'592'396.95 | | 3'293'500.00 | | 2'846'246.45 | |
| 3637.02 | Bescherungen und Winterhilfe | 2'224.45 | | 3'000.00 | | 509.00 | |
| 3638 | Beiträge an das Ausland | 7'000.00 | | 7'000.00 | | 8'000.00 | |
| 3638.01 | Beiträge an das Ausland | 7'000.00 | | 7'000.00 | | 8'000.00 | |
| 365 | Wertberichtigungen Beteiligungen VV | 1.00 | | | | | |
| 3650 | Wertberichtigungen Beteiligungen VV | 1.00 | | | | | |
| 3650.50 | WB Beteiligungen VV an privaten Unternehmen | 1.00 | | | | | |
| 38 | Ausserordentlicher Aufwand | 2'152'525.51 | | | | 958'040.13 | |
| 389 | Einlagen in das Eigenkapital | 2'152'525.51 | | | | 958'040.13 | |
| 3894 | Einlage in finanzpolitische Reserve | 922'677.51 | | | | 958'040.13 | |
| 3894.01 | Einlage in finanzpolitische Reserve | 922'677.51 | | | | 958'040.13 | |
| 3896 | Einlagen in Neubewertungsreserven | 1'229'848.00 | | | | | |
| 3896.01 | Einlage in Schwankungsreserve | 1'229'848.00 | | | | | |
| 39 | Interne Verrechnungen | 766'918.00 | | 713'100.00 | | 766'200.00 | |
| 391 | Dienstleistungen | 498'818.00 | | 446'000.00 | | 498'600.00 | |
| 3910 | Interne Verrechnung von Dienstleistungen | 498'818.00 | | 446'000.00 | | 498'600.00 | |
| 3910.01 | Interne Verrechnung von Dienstleistungen | 498'818.00 | | 446'000.00 | | 498'600.00 | |
| 392 | Pacht, Mieten, Benützungskosten | 23'000.00 | | 23'000.00 | | 23'000.00 | |
| 3920 | Interne Verrechnung Miete, Pacht, Benützung | 23'000.00 | | 23'000.00 | | 23'000.00 | |
| 3920.01 | Interne Verrechnung von Mieten, Pacht, Benützung | 23'000.00 | | 23'000.00 | | 23'000.00 | |
| 394 | Kalkulatorische Zinse und Finanzaufwand | 245'100.00 | | 244'100.00 | | 244'600.00 | |

Erfolgsrechnung

| | | Rechnung 2021 | | Budget 2021 | | Rechnung 2020 | |
|-------------|--|-------------------|----------------------|-------------------|----------------------|-------------------|----------------------|
| | | Aufwand | Ertrag | Aufwand | Ertrag | Aufwand | Ertrag |
| 3940 | Interne Verrechnung kalk. Zinse, Finanzaufwand | 245'100.00 | | 244'100.00 | | 244'600.00 | |
| 3940.01 | Interne Verrechnung kalkulatorische Zinse und Finanzaufw.. | 245'100.00 | | 244'100.00 | | 244'600.00 | |
| 4 | Ertrag | | 35'128'450.46 | | 33'830'500.00 | | 33'819'262.32 |
| 40 | Fiskalertrag | | 20'918'730.25 | | 20'443'200.00 | | 21'689'781.95 |
| 400 | Direkte Steuern natürliche Personen | | 17'262'688.65 | | 17'671'700.00 | | 18'017'282.10 |
| 4000 | Einkommenssteuern natürliche Personen | | 14'832'412.50 | | 15'489'000.00 | | 15'664'578.55 |
| 4000.01 | Einkommenssteuern natürliche Personen | | 16'248'630.50 | | 16'540'000.00 | | 16'737'233.10 |
| 4000.21 | Nachsteuern und Bussen | | 67'900.55 | | 10'000.00 | | 14'976.30 |
| 4000.41 | Aktive Steuerauscheidungen Einkommen | | 120'983.95 | | 150'000.00 | | 139'116.25 |
| 4000.51 | Passive Steuerauscheidungen Einkommen | | -1'252'428.70 | | -1'200'000.00 | | -1'098'095.95 |
| 4000.61 | Pauschale Steueranrechnung | | -17'436.80 | | -11'000.00 | | -16'214.15 |
| 4000.71 | Rückstellungen Steuerteilungen nP | | -335'237.00 | | | | -112'437.00 |
| 4001 | Vermögenssteuern natürliche Personen | | 2'315'570.05 | | 2'039'000.00 | | 2'030'246.00 |
| 4001.01 | Vermögenssteuern natürliche Personen | | 2'528'885.45 | | 2'229'000.00 | | 2'193'830.15 |
| 4001.41 | Aktive Steuerauscheidungen Vermögen | | 63'031.05 | | 60'000.00 | | 54'710.35 |
| 4001.51 | Passive Steuerauscheidungen Vermögen | | -276'346.45 | | -250'000.00 | | -218'294.50 |
| 4002 | Quellensteuern natürliche Personen | | 114'706.10 | | 143'700.00 | | 322'457.55 |
| 4002.01 | Quellensteuern natürliche Personen | | 111'454.65 | | 140'000.00 | | 319'132.55 |
| 4002.11 | Quellensteuern aus BGSA | | 3'251.45 | | 3'700.00 | | 3'325.00 |
| 401 | Direkte Steuern juristische Personen | | 455'931.80 | | 239'500.00 | | 538'976.30 |
| 4010 | Gewinnsteuern juristische Personen | | 450'389.35 | | 220'000.00 | | 532'323.25 |
| 4010.01 | Gewinnsteuern juristische Personen | | 285'683.00 | | 60'000.00 | | 400'150.40 |
| 4010.41 | Aktive Steuerauscheidungen Gewinnsteuern | | 97'470.35 | | 280'000.00 | | 82'373.10 |
| 4010.51 | Passive Steuerauscheidungen Gewinnsteuern | | -124'681.00 | | -120'000.00 | | -118'013.25 |
| 4010.71 | Rückstellungen Steuerteilungen jP | | 191'917.00 | | | | 167'813.00 |
| 4011 | Kapitalsteuern juristische Personen | | 5'602.25 | | 19'500.00 | | 6'633.50 |
| 4011.01 | Kapitalssteuern juristische Personen | | 4'808.05 | | 15'000.00 | | 4'306.15 |
| 4011.41 | Aktive Steuerauscheidungen Kapitalsteuern | | 990.55 | | 5'000.00 | | 3'566.95 |
| 4011.51 | Passive Steuerauscheidungen Kapitalsteuern | | -196.35 | | -500.00 | | -1'239.60 |

Erfolgsrechnung

| | | Rechnung 2021 | | Budget 2021 | | Rechnung 2020 | |
|-------------|--|---------------|---------------------|-------------|---------------------|---------------|---------------------|
| | | Aufwand | Ertrag | Aufwand | Ertrag | Aufwand | Ertrag |
| 4019 | Übrige direkte Steuern juristische Personen | | -59.80 | | | | 19.55 |
| 4019.01 | Holdingsteuern | | -59.80 | | | | 19.55 |
| 402 | Übrige direkte Steuern | | 3'170'609.80 | | 2'505'000.00 | | 3'103'298.85 |
| 4021 | Liegenschaftssteuern | | 1'530'032.15 | | 1'620'000.00 | | 1'480'109.20 |
| 4021.01 | Liegenschaftssteuern | | 1'530'032.15 | | 1'620'000.00 | | 1'480'109.20 |
| 4022 | Vermögensgewinnsteuern | | 1'322'333.20 | | 800'000.00 | | 1'153'692.20 |
| 4022.01 | Vermögensgewinnsteuern | | 635'263.30 | | 400'000.00 | | 486'401.55 |
| 4022.11 | Sonderveranlagungen | | 687'069.90 | | 400'000.00 | | 667'290.65 |
| 4024 | Erbschafts- und Schenkungssteuern | | 302'627.90 | | 75'000.00 | | 457'827.20 |
| 4024.01 | Erbschafts- und Schenkungssteuern | | 302'627.90 | | 75'000.00 | | 457'827.20 |
| 4029 | Eingang abgeschriebene Steuern | | 15'616.55 | | 10'000.00 | | 11'670.25 |
| 4029.01 | Eingang abgeschriebene Steuern | | 15'616.55 | | 10'000.00 | | 11'670.25 |
| 403 | Besitz- und Aufwandsteuern | | 29'500.00 | | 27'000.00 | | 30'224.70 |
| 4033 | Hundesteuer | | 29'500.00 | | 27'000.00 | | 30'224.70 |
| 4033.01 | Hundesteuer | | 29'500.00 | | 27'000.00 | | 30'224.70 |
| 41 | Regalien und Konzessionen | | 334'603.30 | | 295'000.00 | | 308'788.75 |
| 412 | Konzessionen | | 334'603.30 | | 295'000.00 | | 308'788.75 |
| 4120 | Konzessionen | | 334'603.30 | | 295'000.00 | | 308'788.75 |
| 4120.01 | Konzessionen | | 334'603.30 | | 295'000.00 | | 308'788.75 |
| 42 | Entgelte | | 5'910'870.41 | | 5'196'900.00 | | 4'995'492.92 |
| 420 | Ersatzabgaben | | 255'690.30 | | 232'000.00 | | 245'316.05 |
| 4200 | Ersatzabgaben | | 255'690.30 | | 232'000.00 | | 245'316.05 |
| 4200.01 | Ersatzabgaben | | 255'690.30 | | 232'000.00 | | 245'316.05 |
| 421 | Gebühren für Amtshandlungen | | 187'803.95 | | 192'900.00 | | 156'314.70 |
| 4210 | Gebühren für Amtshandlungen | | 187'803.95 | | 192'900.00 | | 156'314.70 |

Erfolgsrechnung

| | | Rechnung 2021 | | Budget 2021 | | Rechnung 2020 | |
|-------------|--|---------------|---------------------|-------------|---------------------|---------------|---------------------|
| | | Aufwand | Ertrag | Aufwand | Ertrag | Aufwand | Ertrag |
| 4210.01 | Gebühren für Amtshandlungen | | 5'845.35 | | 10'500.00 | | 7'002.90 |
| 4210.02 | Mahngebühren / ausserord. Betriebsertrag | | 4'891.20 | | 3'500.00 | | 3'775.35 |
| 4210.03 | Einbürgerungsgebühren | | 5'630.00 | | 6'000.00 | | -4'175.00 |
| 4210.04 | Gebühren Einwohnerdienste | | 55'181.20 | | 59'000.00 | | 57'605.30 |
| 4210.05 | Gebühren Bauverwaltung | | 103'199.20 | | 100'000.00 | | 76'081.35 |
| 4210.06 | Gebühren Präsidiales | | 1'662.00 | | 1'900.00 | | 2'459.80 |
| 4210.07 | Gebühren Gewerbepolizei | | | | 5'000.00 | | 660.00 |
| 4210.08 | Siegelungsgebühren | | 11'395.00 | | 7'000.00 | | 12'905.00 |
| 423 | Schul- und Kursgelder | | 426'477.90 | | 462'000.00 | | 414'039.35 |
| 4230 | Schulgelder | | 368'997.95 | | 330'000.00 | | 337'223.30 |
| 4230.02 | Elternbeiträge Tagesschule | | 368'997.95 | | 330'000.00 | | 337'223.30 |
| 4231 | Kursgelder | | 57'479.95 | | 132'000.00 | | 76'816.05 |
| 4231.01 | Kursgelder | | 9'975.00 | | 12'000.00 | | 7'258.00 |
| 4231.51 | Kursgelder Übrige | | 13'098.95 | | 50'000.00 | | 33'148.05 |
| 4231.52 | Kursgelder Schwimmkurse Kinder | | 34'406.00 | | 70'000.00 | | 36'410.00 |
| 424 | Benützungsgebühren und Dienstleistungen | | 2'807'926.04 | | 2'488'500.00 | | 2'424'555.76 |
| 4240 | Benützungsgebühren und Dienstleistungen | | 2'807'926.04 | | 2'488'500.00 | | 2'424'555.76 |
| 4240.01 | Benützungsgebühren und Dienstleistungen | | 71'520.21 | | 93'000.00 | | 124'144.51 |
| 4240.02 | Friedhofgebühren | | 4'320.00 | | 5'500.00 | | 4'480.55 |
| 4240.03 | Bestattungen und Grabunterhalt | | 58'453.80 | | 65'000.00 | | 62'274.20 |
| 4240.04 | Grabplatzgebühren | | 63'250.00 | | 60'000.00 | | 65'135.75 |
| 4240.50 | Anschlussgebühren Wasser | | 372'537.85 | | 115'000.00 | | 105'109.00 |
| 4240.51 | Benützungsgebühren und Dienstleistungen | | 108'442.95 | | 267'000.00 | | 126'021.55 |
| 4240.52 | Bahnmiete | | 4'073.10 | | 17'000.00 | | 8'155.00 |
| 4240.53 | Anschlussgebühren Abwasser | | 347'838.50 | | 115'000.00 | | 181'073.00 |
| 4240.71 | Benützungsgebühren und Dienstleistungen | | 1'011'895.85 | | 1'020'000.00 | | 1'047'264.35 |
| 4240.81 | Grundgebühren | | 418'830.53 | | 426'000.00 | | 397'288.15 |
| 4240.82 | Sack- und Containergebühren | | 346'763.25 | | 305'000.00 | | 303'609.70 |
| 425 | Erlös aus Verkäufen | | 912'518.05 | | 946'300.00 | | 934'268.75 |
| 4250 | Verkäufe | | 912'518.05 | | 946'300.00 | | 934'268.75 |
| 4250.01 | Verkäufe | | 83'724.55 | | 88'300.00 | | 70'751.35 |
| 4250.51 | Verkäufe Restaurationsbetrieb | | 2'852.90 | | 17'000.00 | | 5'895.25 |
| 4250.52 | Verkäufe übriges Material | | | | 1'000.00 | | 1'078.00 |

Erfolgsrechnung

| | | Rechnung 2021 | | Budget 2021 | | Rechnung 2020 | |
|-------------|---|---------------|---------------------|-------------|---------------------|---------------|-------------------|
| | | Aufwand | Ertrag | Aufwand | Ertrag | Aufwand | Ertrag |
| 4250.61 | Wasserverkauf inkl. Grundgebühren | | 825'940.60 | | 840'000.00 | | 856'544.15 |
| 426 | Rückererstattungen | | 1'301'241.23 | | 855'200.00 | | 793'620.30 |
| 4260 | Rückerstattungen und Kostenbeteiligungen Dritter | | 1'301'241.23 | | 855'200.00 | | 793'620.30 |
| 4260.01 | Rückerstattungen und Kostenbeteiligungen Dritter | | 145'807.30 | | 30'200.00 | | 139'669.45 |
| 4260.02 | Erträge und Rückerstattungen mit Inkassoprivileg | | 31'177.00 | | 50'000.00 | | 50'544.00 |
| 4260.03 | Übrige Erträge ohne Inkassoprivileg | | 1'008'730.00 | | 700'000.00 | | 513'830.00 |
| 4260.61 | Rückerstattungen und Kostenbeteiligungen Dritter | | 46'808.35 | | 30'000.00 | | 43'866.95 |
| 4260.71 | Rückerstattungen und Kostenbeteiligungen Dritter | | 21'392.75 | | | | |
| 4260.81 | Rückerstattungen und Kostenbeteiligungen Dritter | | 47'325.83 | | 45'000.00 | | 45'709.90 |
| 427 | Bussen | | 19'212.94 | | 20'000.00 | | 27'378.01 |
| 4270 | Bussen | | 19'212.94 | | 20'000.00 | | 27'378.01 |
| 4270.01 | Bussen | | 19'212.94 | | 20'000.00 | | 27'378.01 |
| 44 | Finanzertrag | | 1'020'127.28 | | 1'170'300.00 | | 881'851.75 |
| 440 | Zinsertrag | | 167'142.28 | | 172'300.00 | | 189'988.70 |
| 4401 | Zinsen Forderungen und Kontokorrente | | 64'442.28 | | 70'000.00 | | 81'288.70 |
| 4401.01 | Zinsen Forderungen und Kontokorrente / Verzugszins | | 64'442.28 | | 70'000.00 | | 81'288.70 |
| 4409 | Übrige Zinsen von Finanzvermögen | | 102'700.00 | | 102'300.00 | | 108'700.00 |
| 4409.01 | Verrechnete Zinse | | 102'700.00 | | 102'300.00 | | 108'700.00 |
| 443 | Liegenschaftenertrag FV | | 708'590.65 | | 814'300.00 | | 470'122.90 |
| 4430 | Pacht- und Mietzinse Liegenschaften FV | | 708'590.65 | | 814'300.00 | | 455'122.90 |
| 4430.01 | Mietzinsen Liegenschaften FV | | 149'799.85 | | 206'800.00 | | 190'508.90 |
| 4430.02 | Baurechtzinse | | 558'790.80 | | 607'500.00 | | 264'614.00 |
| 4439 | Übriger Liegenschaftsertrag FV | | | | | | 15'000.00 |
| 4439.01 | Übriger Liegenschaftenertrag FV | | | | | | 15'000.00 |
| 444 | Wertberichtigungen Anlagen FV | | 7'760.00 | | | | 118'080.00 |
| 4440 | Marktwertanpassungen Wertschriften | | 7'760.00 | | | | 11'120.00 |
| 4440.01 | Marktwertanpassungen Wertschriften | | 7'760.00 | | | | 11'120.00 |

Erfolgsrechnung

| | | Rechnung 2021 | | Budget 2021 | | Rechnung 2020 | |
|-------------|--|---------------|---------------------|-------------|---------------------|---------------|---------------------|
| | | Aufwand | Ertrag | Aufwand | Ertrag | Aufwand | Ertrag |
| 4443 | Marktwertanpassungen Grundstücke, Liegenschaften | | | | | | 106'960.00 |
| 4443.01 | Marktwertanpassungen Grundstücke, Liegenschaften | | | | | | 106'960.00 |
| 445 | Finanzertrag aus Darlehen und Beteiligungen VV | | 20'578.00 | | 24'200.00 | | 20'951.00 |
| 4450 | Erträge aus Darlehen VV | | 20'578.00 | | 24'200.00 | | 20'951.00 |
| 4450.01 | Ertrag aus Darlehen Lutertalpark | | 5'310.00 | | 9'000.00 | | 5'375.00 |
| 4450.02 | Zinsertrag Darlehen WVRB AG | | 15'268.00 | | 15'200.00 | | 15'576.00 |
| 446 | Finanzertrag von öffentlichen Unternehmungen | | 3'412.50 | | 13'600.00 | | 3'412.50 |
| 4463 | Öffentliche Unternehmen als Aktiengesellschaft oder a.. | | 3'412.50 | | 13'600.00 | | 3'412.50 |
| 4463.01 | Dividende Aktienkapital WVRB AG | | 3'412.50 | | 13'600.00 | | 3'412.50 |
| 447 | Liegenschaftenertrag VV | | 112'643.85 | | 145'900.00 | | 79'296.65 |
| 4470 | Pacht- und Mietzinse Liegenschaften VV | | 112'643.85 | | 144'400.00 | | 78'596.65 |
| 4470.01 | Pacht- und Mietzinse Liegenschaften VV | | 112'643.85 | | 144'400.00 | | 78'596.65 |
| 4472 | Vergüt.für Benützungen Liegenschaften VV | | | | 1'500.00 | | 700.00 |
| 4472.01 | Vergütung für Benützungen Liegenschaften VV | | | | 1'500.00 | | 700.00 |
| 45 | Entnahmen Fonds und Spezialfinanzierungen | | 87'418.78 | | 372'000.00 | | 111'600.05 |
| 450 | Entnahmen Fonds und Spezialfinanzierungen FK | | 150.00 | | 2'000.00 | | 1'670.80 |
| 4502 | Entnahmen aus Legaten und Stiftungen | | 150.00 | | 2'000.00 | | 1'670.80 |
| 4502.01 | Entnahmen aus Legaten und Stiftungen | | 150.00 | | 2'000.00 | | 1'670.80 |
| 451 | Entnahmen Fonds und Spezialfinanzierungen EK | | 87'268.78 | | 370'000.00 | | 109'929.25 |
| 4510 | Entnahmen Spezialfinanzierungen EK | | 87'268.78 | | 370'000.00 | | 109'929.25 |
| 4510.01 | Entnahme Spezialfinanzierung Werterhalt | | | | 269'900.00 | | 90'449.85 |
| 4510.02 | Entnahme EK Feuerwehr | | 87'268.78 | | 100'100.00 | | 19'479.40 |
| 46 | Transferertrag | | 4'095'816.44 | | 4'799'600.00 | | 4'569'846.90 |
| 460 | Ertragsanteile | | 36'473.50 | | 66'000.00 | | |

Erfolgsrechnung

| | | Rechnung 2021 | | Budget 2021 | | Rechnung 2020 | |
|-------------|---|---------------|---------------------|-------------|---------------------|---------------|---------------------|
| | | Aufwand | Ertrag | Aufwand | Ertrag | Aufwand | Ertrag |
| 4600 | Anteil an Bundeserträgen | | 36'473.50 | | 66'000.00 | | |
| 4600.01 | Ertragsanteile an Direkter Bundessteuer | | 36'473.50 | | 66'000.00 | | |
| 461 | Entschädigungen von Gemeinwesen | | 3'721'044.34 | | 4'513'000.00 | | 4'167'371.65 |
| 4611 | Entschädigung vom Kanton | | 2'693'511.29 | | 3'582'500.00 | | 3'200'635.45 |
| 4611.01 | Entschädigung vom Kanton | | 2'495'829.34 | | 3'572'700.00 | | 2'949'292.85 |
| 4611.02 | Entschädigung Register Kirchensteuern, Provision Qst. | | 5'287.95 | | 6'000.00 | | 5'542.60 |
| 4611.03 | Entschädigungen Kontrollschilder Mofa/Flyer | | 3'028.00 | | 3'800.00 | | 3'528.00 |
| 4611.04 | Prämienverbilligungen KVG | | 189'366.00 | | | | 242'272.00 |
| 4612 | Entschädigung von Gemeinden, Gemeindeverbänden | | 1'027'533.05 | | 930'500.00 | | 966'736.20 |
| 4612.01 | Entschädigung von Gemeinden | | 827'133.05 | | 731'500.00 | | 745'031.20 |
| 4612.03 | Verrechnete Leistungen | | 200'400.00 | | 199'000.00 | | 221'705.00 |
| 462 | Finanz- und Lastenausgleich | | 49'725.00 | | 47'800.00 | | 46'903.00 |
| 4621 | Finanz- und Lastenausgleich von Kanton | | 49'725.00 | | 47'800.00 | | 46'903.00 |
| 4621.61 | Vertikaler Lastenausgleich | | 49'725.00 | | 47'800.00 | | 46'903.00 |
| 463 | Beiträge von Gemeinwesen und Dritten | | 287'180.80 | | 166'800.00 | | 353'263.20 |
| 4631 | Beiträge vom Kanton | | 248'156.80 | | 129'000.00 | | 315'419.20 |
| 4631.01 | Beiträge vom Kanton | | 248'156.80 | | 129'000.00 | | 315'419.20 |
| 4634 | Beiträge Gebäudeversicherung GVB | | 39'024.00 | | 37'800.00 | | 37'844.00 |
| 4634.01 | Beiträge von öffentlichen Unternehmungen | | 39'024.00 | | 37'800.00 | | 37'844.00 |
| 469 | Übriger Transferertrag | | 1'392.80 | | 6'000.00 | | 2'309.05 |
| 4699 | Rückverteilungen | | 1'392.80 | | 6'000.00 | | 2'309.05 |
| 4699.11 | Rückverteilung CO2-Abgabe | | 1'392.80 | | 6'000.00 | | 2'309.05 |
| 48 | Ausserordentlicher Ertrag | | 1'993'966.00 | | 840'400.00 | | 495'700.00 |
| 489 | Entnahmen aus dem Eigenkapital | | 1'993'966.00 | | 840'400.00 | | 495'700.00 |
| 4894 | Entnahme aus finanzpolitischer Reserve | | | | 75'000.00 | | |
| 4894.01 | Entnahme aus finanzpolitischer Reserve | | | | 75'000.00 | | |

Erfolgsrechnung

| | | Rechnung 2021 | | Budget 2021 | | Rechnung 2020 | |
|-------------|--|------------------|---------------------|-------------------|-------------------|-------------------|-------------------|
| | | Aufwand | Ertrag | Aufwand | Ertrag | Aufwand | Ertrag |
| 4896 | Entnahmen aus Neubewertungsreserven | | 1'498'266.00 | | 269'700.00 | | |
| 4896.01 | Entnahme aus Neubewertungsreserve | | 1'498'266.00 | | 269'700.00 | | |
| 4898 | Entnahmen übriges Eigenkapital | | 495'700.00 | | 495'700.00 | | 495'700.00 |
| 4898.01 | Entnahmen übriges Eigenkapital | | 495'700.00 | | 495'700.00 | | 495'700.00 |
| 49 | Interne Verrechnungen | | 766'918.00 | | 713'100.00 | | 766'200.00 |
| 491 | Dienstleistungen | | 498'818.00 | | 446'000.00 | | 498'600.00 |
| 4910 | Interne Verrechnung Dienstleistungen | | 498'818.00 | | 446'000.00 | | 498'600.00 |
| 4910.01 | Interne Verrechnung von Dienstleistungen | | 498'818.00 | | 446'000.00 | | 498'600.00 |
| 492 | Pacht, Mieten, Benützungskosten | | 23'000.00 | | 23'000.00 | | 23'000.00 |
| 4920 | Interne Verrechnung von Pacht, Mieten, Benützungsko.. | | 23'000.00 | | 23'000.00 | | 23'000.00 |
| 4920.01 | Interne Verrechnung von Miete, Pacht, Benützung | | 23'000.00 | | 23'000.00 | | 23'000.00 |
| 494 | Kalkulatorische Zinse und Finanzaufwand | | 245'100.00 | | 244'100.00 | | 244'600.00 |
| 4940 | Interne Verrechnung kalk. Zinsen und Finanzaufwand | | 245'100.00 | | 244'100.00 | | 244'600.00 |
| 4940.01 | Interne Verrechnung kalkulatorische Zinse und Finanzaufw.. | | 245'100.00 | | 244'100.00 | | 244'600.00 |
| 9 | Abschluss | 59'391.61 | 290'669.80 | 311'200.00 | | 150'258.05 | 10'710.70 |
| 90 | Abschlusskonti | 59'391.61 | 290'669.80 | 311'200.00 | | 150'258.05 | 10'710.70 |
| 900 | Abschluss Erfolgsrechnung | 59'391.61 | 290'669.80 | 311'200.00 | | 150'258.05 | 10'710.70 |
| 9010 | Abschluss SF im EK, Ertragsüberschuss | 59'391.61 | | 311'200.00 | | 150'258.05 | |
| 9010.01 | Ertragsüberschuss (Gewinn) | 59'391.61 | | 194'400.00 | | 150'258.05 | |
| 9010.20 | Abwasser Ertragsüberschuss (Gewinn) | | | 116'800.00 | | | |
| 9011 | Abschluss SF im EK, Aufwandüberschuss | | 290'669.80 | | | | 10'710.70 |
| 9011.01 | Aufwandüberschuss (Verlust) | | 290'669.80 | | | | 10'710.70 |

Investitionsrechnung

| | | Rechnung 2021 | | Budget 2021 | | Rechnung 2020 | |
|-----------------------------|--|------------------------------------|----------------------------------|-----------------------------------|----------------------------------|-----------------------------------|---------------------------------|
| | | Ausgaben | Einnahmen | Ausgaben | Einnahmen | Ausgaben | Einnahmen |
| INVESTITIONSRECHNUNG | | 12'107'003.90 | 12'107'003.90 | 10'334'300.00 | 10'334'300.00 | 4'585'004.25 | 4'585'004.25 |
| 1 | Öffentliche Ordnung und Sicherheit, Verteidigung Nettoausgaben | 416'450.60 | 70'212.00 346'238.60 | 306'000.00 | 306'000.00 | 2'477'499.95 | 2'477'499.95 |
| 2 | Bildung Nettoausgaben | 8'417'407.70 | 8'417'407.70 | 7'508'000.00 | 7'508'000.00 | 827'562.35 | 827'562.35 |
| 3 | Kultur, Sport und Freizeit Nettoausgaben | | | 83'000.00 | 83'000.00 | | |
| 4 | Gesundheit Nettoausgaben | | | 80'000.00 | 80'000.00 | | |
| 5 | Soziale Sicherheit Nettoeinnahmen | 151'000.00 | 151'000.00 | 6'500.00 | 6'500.00 | 6'500.00 | 6'500.00 |
| 6 | Verkehr Nettoausgaben | 1'003'242.05 | 1'003'242.05 | 783'000.00 | 783'000.00 | 405'399.10 | 405'399.10 |
| 7 | Umweltschutz und Raumordnung Nettoausgaben | 1'963'891.55 | 84'800.00 1'879'091.55 | 1'537'000.00 | 30'800.00 1'506'200.00 | 765'700.85 | 102'342.00 663'358.85 |
| 9 | Finanzen und Steuern Nettoeinnahmen | 306'012.00 11'494'979.90 | 11'800'991.90 | 37'300.00 10'259'700.00 | 10'297'000.00 | 108'842.00 4'367'320.25 | 4'476'162.25 |

Investitionsrechnung

| | | Rechnung 2021 | | Budget 2021 | | Rechnung 2020 | |
|-------------|---|----------------------|----------------------|----------------------|----------------------|---------------------|---------------------|
| | | Ausgaben | Einnahmen | Ausgaben | Einnahmen | Ausgaben | Einnahmen |
| 0 | INVESTITIONSRECHNUNG | 12'107'003.90 | 12'107'003.90 | 10'334'300.00 | 10'334'300.00 | 4'585'004.25 | 4'585'004.25 |
| 1 | Öffentliche Ordnung und Sicherheit, Verteidigung | 416'450.60 | 70'212.00 | 306'000.00 | | 2'477'499.95 | |
| | Nettoausgaben | | 346'238.60 | | 306'000.00 | | 2'477'499.95 |
| 15 | Feuerwehr | 416'450.60 | 70'212.00 | 306'000.00 | | 2'477'499.95 | |
| | Nettoausgaben | | 346'238.60 | | 306'000.00 | | 2'477'499.95 |
| 150 | Feuerwehr | 416'450.60 | 70'212.00 | 306'000.00 | | 2'477'499.95 | |
| | Nettoausgaben | | 346'238.60 | | 306'000.00 | | 2'477'499.95 |
| 1500 | Feuerwehr | 416'450.60 | 70'212.00 | 306'000.00 | | 2'477'499.95 | |
| 5040.01 | Feuerwehrmagazin Umbau/Neubau | 416'450.60 | | 306'000.00 | | 2'477'499.95 | |
| 6310.01 | Förderbeitrag Feuerwehrmagazin | | 70'212.00 | | | | |
| 2 | Bildung | 8'417'407.70 | | 7'508'000.00 | | 827'562.35 | |
| | Nettoausgaben | | 8'417'407.70 | | 7'508'000.00 | | 827'562.35 |
| 21 | Obligatorische Schule | 8'417'407.70 | | 7'508'000.00 | | 827'562.35 | |
| | Nettoausgaben | | 8'417'407.70 | | 7'508'000.00 | | 827'562.35 |
| 212 | Primarstufe | 317'699.40 | | 290'000.00 | | | |
| | Nettoausgaben | | 317'699.40 | | 290'000.00 | | |
| 2120 | Primarstufe | 317'699.40 | | 290'000.00 | | | |
| 5200.01 | Primarstufe Ersatz Informatik | 317'699.40 | | 290'000.00 | | | |
| 213 | Oberstufe | 300'000.00 | | 290'000.00 | | | |
| | Nettoausgaben | | 300'000.00 | | 290'000.00 | | |
| 2130 | Sekundarstufe I | 300'000.00 | | 290'000.00 | | | |
| 5200.01 | Sekundarstufe Ersatz Informatik | 300'000.00 | | 290'000.00 | | | |
| 217 | Schulliegenschaften | 7'799'708.30 | | 6'928'000.00 | | 827'562.35 | |
| | Nettoausgaben | | 7'799'708.30 | | 6'928'000.00 | | 827'562.35 |
| 2171 | Kindergärten | 2'005'183.80 | | 1'850'000.00 | | 162'151.00 | |
| 5040.02 | Kindergarten 7; Neubau mit Schulraum | 1'316'539.50 | | 1'400'000.00 | | | |
| 5040.03 | Kindergarten Pfrundschür; Um- und Einbau | 688'644.30 | | 450'000.00 | | 162'151.00 | |

Investitionsrechnung

| | | Rechnung 2021 | | Budget 2021 | | Rechnung 2020 | |
|-------------|--------------------------------------|---------------------|-------------------|---------------------|-----------------|-------------------|-----------------|
| | | Ausgaben | Einnahmen | Ausgaben | Einnahmen | Ausgaben | Einnahmen |
| 2173 | Schulhaus Eisengasse | 3'281'011.90 | | 2'200'000.00 | | 459'646.90 | |
| 5040.01 | OZ Eisengasse - 1. Tranche Sanierung | 3'281'011.90 | | 2'200'000.00 | | 404'641.10 | |
| 5290.02 | OZ Eisengasse - Planungskredit | | | | | 55'005.80 | |
| 2175 | Musikschule Gebäude | 2'513'512.60 | | 2'878'000.00 | | 205'764.45 | |
| 5040.01 | Musikschule - Neubau | 2'513'512.60 | | 2'878'000.00 | | 205'764.45 | |
| 3 | Kultur, Sport und Freizeit | | | 83'000.00 | | | |
| | Nettoausgaben | | | | 83'000.00 | | |
| 32 | Kultur, übrige | | | 83'000.00 | | | |
| | Nettoausgaben | | | | 83'000.00 | | |
| 34 | Sport und Freizeit | | | 83'000.00 | | | |
| | Nettoausgaben | | | | 83'000.00 | | |
| 341 | Sport | | | 83'000.00 | | | |
| | Nettoausgaben | | | | 83'000.00 | | |
| 3411 | Hallenbad | | | 83'000.00 | | | |
| 5060.01 | Hallenbad Ersatz Kassensystem | | | 83'000.00 | | | |
| 4 | Gesundheit | | | 80'000.00 | | | |
| | Nettoausgaben | | | | 80'000.00 | | |
| 42 | Ambulante Krankenpflege | | | 80'000.00 | | | |
| | Nettoausgaben | | | | 80'000.00 | | |
| 421 | Ambulante Krankenpflege | | | 80'000.00 | | | |
| | Nettoausgaben | | | | 80'000.00 | | |
| 4210 | Ambulante Krankenpflege | | | 80'000.00 | | | |
| 5040.01 | Spitex-Stützpunkt, Lüftung | | | 80'000.00 | | | |
| 5 | Soziale Sicherheit | | 151'000.00 | | 6'500.00 | | 6'500.00 |
| | Nettoeinnahmen | 151'000.00 | | 6'500.00 | | 6'500.00 | |
| 53 | Alter + Hinterlassene | | 151'000.00 | | 6'500.00 | | 6'500.00 |
| | Nettoeinnahmen | 151'000.00 | | 6'500.00 | | 6'500.00 | |

Investitionsrechnung

| | | Rechnung 2021 | | Budget 2021 | | Rechnung 2020 | |
|-------------|--|---------------------|-------------------|---------------------|------------------|-------------------|-------------------|
| | | Ausgaben | Einnahmen | Ausgaben | Einnahmen | Ausgaben | Einnahmen |
| 534 | Wohnen im Alter | | 151'000.00 | | 6'500.00 | | 6'500.00 |
| | Nettoeinnahmen | 151'000.00 | | 6'500.00 | | 6'500.00 | |
| 5340 | Wohnen im Alter | | 151'000.00 | | 6'500.00 | | 6'500.00 |
| 6460.01 | Genossenschaft Lutertalpark / Amortisation | | 151'000.00 | | 6'500.00 | | 6'500.00 |
| 6 | Verkehr | 1'003'242.05 | | 783'000.00 | | 405'399.10 | |
| | Nettoausgaben | | 1'003'242.05 | | 783'000.00 | | 405'399.10 |
| 61 | Strassenverkehr | 1'003'242.05 | | 783'000.00 | | 405'399.10 | |
| | Nettoausgaben | | 1'003'242.05 | | 783'000.00 | | 405'399.10 |
| 615 | Gemeindestrassen | 1'003'242.05 | | 783'000.00 | | 405'399.10 | |
| | Nettoausgaben | | 1'003'242.05 | | 783'000.00 | | 405'399.10 |
| 6150 | Gemeindestrassen | 1'003'242.05 | | 783'000.00 | | 405'399.10 | |
| 5010.01 | Strassennetz div. Sanierungen gemäss GVB 18.11.2014 | 85'623.05 | | | | 20'385.20 | |
| 5010.02 | Dorfstrasse Habstetten unterer Teil | 3'168.70 | | 59'000.00 | | 735.05 | |
| 5010.03 | Eisengasse Leitungserneuerung | 376'212.25 | | 35'000.00 | | 251'287.10 | |
| 5010.04 | Bolligen-/ Krauchthalstrasse Werkleitungen | | | | | 46'372.30 | |
| 5010.06 | Dorfstrasse Habstetten Begegnungszone, Strasse | 33'469.25 | | 219'000.00 | | 3'271.00 | |
| 5010.08 | Werterhalt Strassennetz 2020 - 2024 | 361'278.90 | | 300'000.00 | | 83'348.45 | |
| 5060.03 | Ersatz Putzmaschine MHF 2500 | 143'489.90 | | 170'000.00 | | | |
| 7 | Umweltschutz und Raumordnung | 1'963'891.55 | 84'800.00 | 1'537'000.00 | 30'800.00 | 765'700.85 | 102'342.00 |
| | Nettoausgaben | | 1'879'091.55 | | 1'506'200.00 | | 663'358.85 |
| 71 | Wasserversorgung | 1'207'924.85 | 84'800.00 | 1'116'000.00 | 30'800.00 | 429'033.40 | 30'800.00 |
| | Nettoausgaben | | 1'123'124.85 | | 1'085'200.00 | | 398'233.40 |
| 710 | Wasserversorgung | 1'207'924.85 | 84'800.00 | 1'116'000.00 | 30'800.00 | 429'033.40 | 30'800.00 |
| | Nettoausgaben | | 1'123'124.85 | | 1'085'200.00 | | 398'233.40 |
| 7101 | Wasserversorgung (Gemeindebetrieb) | 1'207'924.85 | 84'800.00 | 1'116'000.00 | 30'800.00 | 429'033.40 | 30'800.00 |
| 5031.01 | Hubelgasse diverse Teilstücke | 115'029.40 | | | | | |
| 5031.02 | Wasser; Netzerweiterung Bahnhof-Höheweg-Hühnerbühlstrasse | 57'300.70 | | | | 185.65 | |
| 5031.04 | Dorfstrasse Habstetten unterer Teil | 4'723.60 | | | | 2'218.15 | |
| 5031.05 | Eisengasse Leitungserneuerung | 212'246.40 | | 21'000.00 | | 198'398.95 | |

Investitionsrechnung

| | | Rechnung 2021 | | Budget 2021 | | Rechnung 2020 | |
|-------------|--|-------------------|----------------------|-------------------|----------------------|-------------------|---------------------|
| | | Ausgaben | Einnahmen | Ausgaben | Einnahmen | Ausgaben | Einnahmen |
| 5031.07 | Bolligen-/ Krauchthalstrasse Werkleitungen | 2'311.90 | | | | 25'246.65 | |
| 5031.08 | Krauchthalstr.; Habstettenstrasse-Chrottegässli | 152'728.20 | | | | | |
| 5031.10 | Wasserversorgung / Druckstufenanpassung Sekundärnetz | 102'827.00 | | 350'000.00 | | 23'654.15 | |
| 5031.11 | Krauchthalstr.; Strassacker - Hubelgasse | 44'591.00 | | | | | |
| 5031.12 | Wasserleitungserneuerung wegen Fernwärme | 456'639.60 | | | | 179'329.85 | |
| 5031.13 | Entflechtung Werke "Sprützhüsi Habstetten" | 59'527.05 | | 95'000.00 | | | |
| 5031.14 | Diverse Projekte | | | 400'000.00 | | | |
| 5031.15 | Brunnenhofstrasse Leitungserneuerung | | | 250'000.00 | | | |
| 6310.01 | Kantonsbeitrag Leitung Fernwärme | | 30'000.00 | | | | |
| 6310.02 | Kantonsbeitrag Leitung Eisengasse | | 24'000.00 | | | | |
| 6420.01 | Rückzahlung Darlehen WVRB AG | | 30'800.00 | | 30'800.00 | | 30'800.00 |
| 72 | Abwasserentsorgung | 755'966.70 | | 421'000.00 | | 336'667.45 | 71'542.00 |
| | Nettoausgaben | | 755'966.70 | | 421'000.00 | | 265'125.45 |
| 720 | Abwasserentsorgung | 755'966.70 | | 421'000.00 | | 336'667.45 | 71'542.00 |
| | Nettoausgaben | | 755'966.70 | | 421'000.00 | | 265'125.45 |
| 7201 | Abwasserentsorgung (Gemeindebetrieb) | 755'966.70 | | 421'000.00 | | 336'667.45 | 71'542.00 |
| 5032.01 | Dorfstrasse Habstetten unterer Teil | | | | | 682.50 | |
| 5032.02 | Eisengasse Leitungserneuerung | 653'968.80 | | 101'000.00 | | 311'506.80 | |
| 5032.03 | Bolligen-/ Krauchthalstrasse Werkleitungen | | | | | 17'862.55 | |
| 5032.07 | Ferenberg Feld, GEP Landwirtschaft | | | | | 6'615.60 | |
| 5032.11 | Werterhalt diverse Teilstücke | | | 225'000.00 | | | |
| 5032.12 | Entflechtung Werke "Sprützhüsi Habstetten" | 19'434.90 | | 95'000.00 | | | |
| 5620.01 | Sanierung Übergabeleitung ARA | 82'563.00 | | | | | |
| 6310.01 | Kantonsbeiträge an Ferenberg Feld, GEP | | | | | | 71'542.00 |
| 9 | Finanzen und Steuern | 306'012.00 | 11'800'991.90 | 37'300.00 | 10'297'000.00 | 108'842.00 | 4'476'162.25 |
| | Nettoeinnahmen | 11'494'979.90 | | 10'259'700.00 | | 4'367'320.25 | |
| 99 | Nicht aufgeteilte Posten | 306'012.00 | 11'800'991.90 | 37'300.00 | 10'297'000.00 | 108'842.00 | 4'476'162.25 |
| | Nettoeinnahmen | 11'494'979.90 | | 10'259'700.00 | | 4'367'320.25 | |
| 999 | Abschluss | 306'012.00 | 11'800'991.90 | 37'300.00 | 10'297'000.00 | 108'842.00 | 4'476'162.25 |
| | Nettoeinnahmen | 11'494'979.90 | | 10'259'700.00 | | 4'367'320.25 | |
| 9990 | Abschluss | 306'012.00 | 11'800'991.90 | 37'300.00 | 10'297'000.00 | 108'842.00 | 4'476'162.25 |
| 5900.00 | Passivierte Einnahmen | 306'012.00 | | 37'300.00 | | 108'842.00 | |
| 6900.00 | Aktiviert Ausgaben | | 11'800'991.90 | | 10'297'000.00 | | 4'476'162.25 |

Investitionsrechnung

| | | Rechnung 2021 | | Budget 2021 | | Rechnung 2020 | |
|----------|--|----------------------|----------------------|----------------------|----------------------|---------------------|---------------------|
| | | Ausgaben | Einnahmen | Ausgaben | Einnahmen | Ausgaben | Einnahmen |
| | Investitionsrechnung | 12'107'003.90 | 12'107'003.90 | 10'334'300.00 | 10'334'300.00 | 4'585'004.25 | 4'585'004.25 |
| 5 | Investitionsausgaben | 12'107'003.90 | | 10'334'300.00 | | 4'585'004.25 | |
| 50 | Sachanlagen | 11'100'729.50 | | 9'717'000.00 | | 4'421'156.45 | |
| 52 | Immaterielle Anlagen | 617'699.40 | | 580'000.00 | | 55'005.80 | |
| 56 | Eigene Investitionsbeiträge | 82'563.00 | | | | | |
| 59 | Übertrag an Bilanz | 306'012.00 | | 37'300.00 | | 108'842.00 | |
| 6 | Investitionseinnahmen | | 12'107'003.90 | | 10'334'300.00 | | 4'585'004.25 |
| 63 | Investitionsbeiträge für eigene Rechnung | | 124'212.00 | | | | 71'542.00 |
| 64 | Rückzahlung von Darlehen | | 181'800.00 | | 37'300.00 | | 37'300.00 |
| 69 | Übertrag an Bilanz | | 11'800'991.90 | | 10'297'000.00 | | 4'476'162.25 |
| | Nettoinvestitionen | 11'494'979.90 | | 10'259'700.00 | | 4'367'320.25 | |

Investitionsrechnung

| | | Rechnung 2021 | | Budget 2021 | | Rechnung 2020 | |
|-------------|---|----------------------|----------------------|----------------------|----------------------|---------------------|---------------------|
| | | Ausgaben | Einnahmen | Ausgaben | Einnahmen | Ausgaben | Einnahmen |
| | Investitionsrechnung | 12'107'003.90 | 12'107'003.90 | 10'334'300.00 | 10'334'300.00 | 4'585'004.25 | 4'585'004.25 |
| 5 | Investitionsausgaben | 12'107'003.90 | | 10'334'300.00 | | 4'585'004.25 | |
| 50 | Sachanlagen | 11'100'729.50 | | 9'717'000.00 | | 4'421'156.45 | |
| 5010 | Strassen/Verkehrswege | 859'752.15 | | 613'000.00 | | 405'399.10 | |
| 5010.00 | Strassen / Verkehrswege | 859'752.15 | | 613'000.00 | | 405'399.10 | |
| 5031 | Tiefbauten Wasserversorgung | 1'207'924.85 | | 1'116'000.00 | | 429'033.40 | |
| 5031.00 | Tiefbauten Wasserversorgung | 1'207'924.85 | | 1'116'000.00 | | 429'033.40 | |
| 5032 | Tiefbauten Abwasserentsorgung | 673'403.70 | | 421'000.00 | | 336'667.45 | |
| 5032.00 | Tiefbauten Abwasserentsorgung | 673'403.70 | | 421'000.00 | | 336'667.45 | |
| 5040 | Hochbauten | 8'216'158.90 | | 7'314'000.00 | | 3'250'056.50 | |
| 5040.00 | Hochbauten | 8'216'158.90 | | 7'314'000.00 | | 3'250'056.50 | |
| 5060 | Mobilien | 143'489.90 | | 253'000.00 | | | |
| 5060.00 | Mobilien | 143'489.90 | | 253'000.00 | | | |
| 52 | Immaterielle Anlagen | 617'699.40 | | 580'000.00 | | 55'005.80 | |
| 5200 | Informatik | 617'699.40 | | 580'000.00 | | | |
| 5200.00 | Informatik | 617'699.40 | | 580'000.00 | | | |
| 5290 | Übrige immaterielle Anlagen | | | | | 55'005.80 | |
| 5290.00 | Übrige immaterielle Anlagen | | | | | 55'005.80 | |
| 56 | Eigene Investitionsbeiträge | 82'563.00 | | | | | |
| 5620 | Inv.beiträge Gemeinden u.Gde.verbänden | 82'563.00 | | | | | |
| 5620.00 | Investitionsbeiträge Gemeinden | 82'563.00 | | | | | |
| 59 | Übertrag an Bilanz | 306'012.00 | | 37'300.00 | | 108'842.00 | |
| 5900 | Passivierte Einnahmen | 306'012.00 | | 37'300.00 | | 108'842.00 | |
| 5900.00 | Passivierte Einnahmen | 306'012.00 | | 37'300.00 | | 108'842.00 | |

Investitionsrechnung

| | | Rechnung 2021 | | Budget 2021 | | Rechnung 2020 | |
|-------------|--|----------------------|----------------------|----------------------|----------------------|---------------------|---------------------|
| | | Ausgaben | Einnahmen | Ausgaben | Einnahmen | Ausgaben | Einnahmen |
| 6 | Investitionseinnahmen | | 12'107'003.90 | | 10'334'300.00 | | 4'585'004.25 |
| 63 | Investitionsbeiträge für eigene Rechnung | | 124'212.00 | | | | 71'542.00 |
| 6310 | Investitionsbeiträge von Kantonen u.Konkordaten | | 124'212.00 | | | | 71'542.00 |
| 6310.00 | Investitionsbeiträge vom Kanton | | 124'212.00 | | | | 71'542.00 |
| 64 | Rückzahlung von Darlehen | | 181'800.00 | | 37'300.00 | | 37'300.00 |
| 6420 | Rückzahlung Darlehen an Gde. u.Gde.verbände | | 30'800.00 | | 30'800.00 | | 30'800.00 |
| 6420.00 | Rückzahlung von Darlehen an Gemeinden und Gemeindev.. | | 30'800.00 | | 30'800.00 | | 30'800.00 |
| 6460 | Rückzahlung Darlehen an priv.Org.o.Erwerbsz. | | 151'000.00 | | 6'500.00 | | 6'500.00 |
| 6460.00 | Rückzahlung von Darlehen | | 151'000.00 | | 6'500.00 | | 6'500.00 |
| 69 | Übertrag an Bilanz | | 11'800'991.90 | | 10'297'000.00 | | 4'476'162.25 |
| 6900 | Aktivierte Ausgaben | | 11'800'991.90 | | 10'297'000.00 | | 4'476'162.25 |
| 6900.00 | Aktivierte Ausgaben | | 11'800'991.90 | | 10'297'000.00 | | 4'476'162.25 |
| | Nettoinvestitionen | 11'494'979.90 | | 10'259'700.00 | | 4'367'320.25 | |